

2023 年机关事业单位基本养老保险
基金预算

重点绩效评价报告



组织单位：云南省财政厅（章）

报告编号：YCJXPJ20242002

评价报告出具时间：2024年9月

评价分值：85.40

评价等级：良

概要表

金额单位：万元

项目名称	2023年机关事业单位基本养老保险基金预算		开展评价年度	2024年		
评价类型	重点项目绩效评价		省财政厅部门(单位)预算管理处	社会保障处、社保基金管理中心		
省级预算部门(单位)	云南省人力资源和社会保障厅(云南省社会保险局)		联系人及联系方式	李芳 0871-67195800		
评价机构	云南银信鼎立会计师事务所有限公司		项目负责人及联系方式	李冬玲 13320527156		
自评方式	省级总结自评	自评分值	无自评分值	自评等级	未设等级	
评价方式	政府采购第三方机构	评价分值	85.40	评价等级	良	
子项目数	17	抽查子项目数	6	占比(%)	35.29	
项目类数	1	抽查类数	1	占比(%)	100	
资金情况	合计	中央资金	省级资金	州(市)资金	县(市、区)资金	其他资金
	4,294,896.32	442,600	172,800	-	315,033.81	3,364,462.51
	抽查资金	2,423,537.90		抽查资金占比(%)	56.43	
抽查区域	省本级、昆明市、曲靖市、昭通市、普洱市、文山州					
有效问卷数	共发放问卷3953份，剔除不属于政策实施范围内的人员填写的调查问卷后，实际有效回收问卷3639份，问卷有效回收率92.06%		满意度	参保人员满意度得分为93.77分		

目 录

摘 要.....	i
一、基本情况.....	1
(一) 项目概况.....	1
(二) 绩效目标设立情况.....	6
(三) 项目组织管理情况.....	7
二、绩效评价工作开展情况.....	10
(一) 绩效评价目的、对象和范围.....	10
(二) 绩效评价原则、评价指标体系、评价方法、评价标准和评价 抽样.....	10
(三) 绩效评价工作过程.....	18
三、绩效评价结论.....	20
(一) 绩效评价综合结论.....	20
(二) 绩效目标实现情况.....	21
四、绩效评价情况分析.....	24
(一) 决策情况分析.....	24
(二) 过程情况分析.....	25
(三) 产出情况分析.....	29
(四) 效益情况分析.....	31
(五) 满意度情况分析.....	33
五、绩效自评重点抽查复核情况.....	34
(一) 自评重点抽查复核工作开展情况.....	34
(二) 复核结论和分析.....	35
(三) 发现问题及原因分析.....	36
(四) 部门整改情况.....	36

（五）其他方面	36
六、主要经验及做法	36
（一）探索构建多层次多支柱养老保险体系	36
（二）进一步提升社保公共服务便利性	37
七、存在的问题及原因分析	37
（一）基金年度平衡能力不断减弱	37
（二）部分地区存在财政欠拨单位欠缴问题	37
（三）少数地区基金管理工作不到位	39
八、建议	39
九、其它需说明的情况	40

摘 要

一、基本情况

机关事业单位基本养老保险制度是我国社会保障制度的重要组成部分。2015年，云南省根据国家统一部署，对机关事业单位工作人员退休保障制度进行了改革，目前实行社会统筹和个人账户相结合的基本养老保险制度，在全省范围内实现“六统一”，全省各地执行国家统一的基本养老保险实施范围、缴费比例、缴费基数计算口径、基金筹集、基本养老金计发办法、统筹项目和标准以及基本养老金调整办法。2023年度全省实现基金收入4,262,000.34万元，基金支出4,227,269.70万元，当期结余34,730.64万元，累计结余2,174,767.68万元。

二、绩效评价结论

2023年机关事业单位基本养老保险基金预算绩效评价得分85.40分，评价等级为“良”。

2023年度，全省机关事业单位基本养老保险参保在职职工人数127.63万人，缴费人数125.32万人，缴费人数占在职职工人数比例比上年提高0.26个百分点，制度覆盖面进一步扩大。年人均基本养老金支出6.91万元，比2022年度增加0.40万元，待遇水平逐步提高。绩效评价同时发现，部分地区存在财政欠拨单位欠缴问题，少数地区基金管理工作不到位，基金年度平衡能力不断减弱。

同时，本次绩效评价对 2023 年机关事业单位基本养老保险基金预算绩效自评工作一并开展了现场复核。从复核情况看，部门自评基本符合实际，但存在自评结论不够准确的问题。

三、主要经验及做法

（一）探索构建多层次多支柱养老保险体系

在玉溪市先行实施政府政策支持、个人自愿参加、市场化运营的个人养老金制度，总结先行经验，为个人养老金全面落地实施打好基础。同时，努力扩大职业年金覆盖面，逐步构建以基本养老保险为基础、以职业年金为补充、与个人储蓄性养老保险和商业养老保险相衔接的“三支柱”养老保险体系。

（二）进一步提升社保公共服务便利性

积极推进社保服务事项线上线下一体办理，启动实施“社邮社银”合作多元化经办，实行网上办、就近办、提速办，推动退休“一件事”等打包办，构建“城市一刻钟、农村社区全覆盖”的社保便民服务圈。

四、存在的主要问题

（一）基金年度平衡能力不断减弱

近年来，在人口老龄化趋势加剧的背景下，受提高基本养老金水平政策的影响，机关事业单位基本养老金支出大幅增长，基本养老保险抚养比¹已从 2020 年的 2.35 降低至 2023 年的 2.12，

¹ 指参保缴费职工人数与领取基本养老保险待遇人数的比值，反映每一名在职职工需要赡养多少名退休人员。基本养老保险抚养比降低，意味着退休人口增长速度大于参保缴费人口增长速度，基金收支平衡和基金支付面临较大压力。

且呈逐年降低趋势。同时，根据部门提供的机关事业单位基本养老保险基金报表，2023 年度基本养老保险费收入 3,226,054.22 万元只能支撑年度基本养老金支出 4,215,702.82 万元的 76.52%，较 2020 年的 85.65%下降了 9.13%，年度内自身平衡能力逐渐减弱，需要依赖往年结余和财政补助才能确保基本养老金发放。

（二）部分地区存在财政欠拨单位欠缴问题

一是部分县（市、区）因地方财力困难，或基金累计结余较大暂未形成支付风险，未及时将财政补助资金足额拨付至社会保障基金财政专户。截至 2023 年 12 月 31 日，财政补助资金拨付至社会保障基金财政专户 894,226.67 万元，未拨付补助资金 36,207.14 万元，其中：中央补助资金 15,543.07 万元、本级财政补助资金 20,664.07 万元。截至评价日，财政补助资金拨付至社会保障基金财政专户 899,224.35 万元，未拨付补助资金 31,209.46 万元，其中：中央补助资金 10,545.39 万元、本级财政补助资金 20,664.07 万元。曲靖市、玉溪市、保山市、昭通市、丽江市、普洱市、临沧市、红河州、大理州、德宏州 10 个州（市）29 个县（市、区）具体未拨付情况详见附件 6-5，其中普洱市、保山市、玉溪市基金结余增长率分别为-36.54%、-15.16%、-11.49%，可支付月数分别为 1.73 个月、1.37 个月、1.40 个月，均低于 2 个月的警戒线。

二是单位未足额缴费造成基金预算执行偏差大。因部分县（市、区）未按规定将应由本级财政负担的单位缴费部分拨付至

单位，加之财政全额拨款单位无其他资金来源缴纳基本养老保险费，以及自收自支事业单位近年来经营效益不景气，导致年度中部分机关事业单位未为职工足额缴纳基本养老保险费，基金实际收入小于预算收入。如：昭通市、大理州、临沧市基金收入预决算差异率分别为-25.63%，-13.83%、-16.81%。

三是欠费规模进一步扩大。根据部门提供的资料，2023年初全省机关事业单位欠缴保险费600,686.50万元，当年新增欠费317,869.79万元，当年清欠224,491.62万元，2023年末欠费694,064.67万元。2023年当年清欠小于当年新增欠费，年末欠费增长了15.55%，欠费问题逐年累积，规模进一步扩大。

（三）少数地区基金管理工作不到位

一是个别地区基金财务管理不合规。鲁甸县用机关事业单位基本养老保险基金垫支统筹外养老金338.03万元（已归还），普洱市本级存在两个基金支出户之间基金划拨的情况，五华区基金支出户收取个人退回的养老金统筹外部分后划转至养老金统筹外账户，盘龙区基金支出户收取个人退回的失业保险待遇后划转至失业保险基金账户，不符合《社会保险基金财务制度》中“基金专款专用，任何地区、部门、单位和个人均不得挤占、挪用基金”和“支出户除接收财政专户拨入的基金、上级经办机构拨付基金、暂存该账户利息收入、原渠道退回支付资金外，不得发生其他收入业务”的规定。

二是基金监督管理工作不到位。文山州本级监督工作未落实

到位，无论是否发现问题均在报告中机械提及整改措施，且未针对发现的问题进行实质跟踪并反馈整改情况；文山市 2023 年 9—12 月未开展基金监督日常巡查；马龙区仅于 2023 年 2 月、3 月、5 月开展基金监督日常巡查，且关键岗位、高风险岗位人员未按规定实行定期轮岗，稽核岗位空缺；五华区待遇资格认证业务由稽核人员负责，业务运行岗位与稽核内控岗位未分离。

五、建议

一是加强对人口老龄化应对策略的研究，预防人口老龄化趋势对养老保险基金支付能力的冲击，加大对历年结余基金的管理，提高基金收益率。

二是加强与各级财政部门的协调配合，加大资金筹集力度，综合平衡各地财政困难实际和基金支付风险，统筹发展与安全，及时拨付机关事业单位基本养老保险财政补助资金。定期分析研判机关事业单位养老待遇发放风险隐患，严格落实风险上报和部门协同处置预案机制，确保不发生支付风险和舆情风险。

三是利用社保费统一征收模式改革契机，充分发挥税务部门对社保费征收全链条（登记、申报、征收、管理、统计、检查、清欠等）的管理优势，全面、准确摸清欠费底数，与财政、税务等相关部门建立联动机制，拟定清欠计划，按计划清缴单位和个人社保欠费。

四是健全机关事业单位基本养老保险内部控制制度、稽核制度，合理设置工作岗位，明确岗位职责，确保岗位之间、业务环

节之间相互监督、相互制衡。强化基金监督检查和日常巡查，防范各类经办风险。加强社保基金账户管理、财务管理和基金收支核算管理，严格执行社会保险基金财务制度和会计制度，确保基金专款专用。

2023 年机关事业单位基本养老保险基金预算 重点绩效评价报告

根据《财政部 人力资源社会保障部 税务总局 国家医保局关于印发〈社会保险基金预算绩效管理办法〉的通知》(财社〔2022〕65号)、《中共云南省委 云南省人民政府关于全面实施预算绩效管理的实施意见》(云发〔2019〕11号)、《云南省财政厅关于开展2024年财政重点绩效评价工作的通知》(云财绩〔2024〕5号)和《云南省财政厅关于印发〈云南省项目支出绩效评价管理办法〉的通知》(云财绩〔2020〕11号)的要求,云南省财政厅组织第三方机构云南银信鼎立会计师事务所有限公司,于2024年6月至8月对2023年机关事业单位基本养老保险基金预算开展重点绩效评价(以下简称绩效评价)。现将评价情况报告如下:

一、基本情况

(一) 项目概况

1. 设立背景、目的

机关事业单位基本养老保险制度是我国社会保障制度的重要组成部分。上世纪90年代以前,机关事业单位与企业实行大体相同的退休制度,即:退休干部、职工的退休费由单位负责,未实行社会统筹互济制度,单位和职工个人都不缴费,退休费标准按退休前工资水平的一定比例确定。机关事业单位退休制度实行近60年,对保障退休人员生活、稳定干部队伍发挥了重要作用。

2015年1月3日,按照党的十八大和十八届三中、四中全会精神,根据《中华人民共和国社会保险法》等相关规定,为统筹城乡社会保障体系建设,建立更加公平、可持续的养老保险制度,国务院印发《国务院关于机关事业单位工作人员养老保险制度改革的决定》(国发〔2015〕2号),对机关事业单位工作人员退休保障制度进行改革,并明确了改革的总体目标、基本原则和政策措施。

2015年10月13日,云南省人民政府根据《国务院关于机关事业单位工作人员养老保险制度改革的决定》和《人力资源社会保障部 财政部关于贯彻落实〈国务院关于机关事业单位工作人员养老保险制度改革的决定〉的通知》(人社部发〔2015〕28号)规定,结合云南省实际,印发《云南省机关事业单位工作人员养老保险制度改革实施办法》(云政发〔2015〕75号),对云南省机关事业单位工作人员退休保障制度进行改革,改革的目标为:坚持全覆盖、保基本、多层次、可持续的方针,以增强公平性、适应流动性、保证可持续性为重点,逐步建立独立于机关事业单位之外、资金来源多渠道、保障方式多层次、人力资源合理流动、管理服务社会化的养老保险体系。

2. 政策内容

根据《国务院关于机关事业单位工作人员养老保险制度改革的决定》、《国务院办公厅关于印发〈降低社会保险费率综合方案〉的通知》(国办发〔2019〕13号)、《云南省人民政府关于印发〈云南省机关事业单位工作人员养老保险制度改革实施办

法〉的通知》、《云南省人民政府办公厅关于印发〈云南省机关事业单位工作人员基本养老保险省级统筹暂行办法〉的通知》（云政办发〔2016〕52号）、《云南省人民政府办公厅关于印发〈云南省降低社会保险费率实施方案〉的通知》（云政办发〔2019〕48号）和《云南省人力资源和社会保障厅 云南省财政厅关于云南省机关事业单位缴纳养老保险费有关问题的通知》（云人社发〔2015〕136号）、《云南省人力资源和社会保障厅 云南省财政厅关于调整机关事业单位工作人员养老保险缴费基数工资基数的通知》（云人社发〔2022〕19号）等文件规定，云南省实行社会统筹和个人账户相结合的机关事业单位基本养老保险制度，按照“省级统筹、分级管理”模式，在全省范围内实现“六统一”，即：统一基本养老保险制度和政策，统一基本养老保险缴费比例和缴费基数计算口径，统一基本养老金计发办法、统筹项目和标准以及基本养老金调整办法，统一编制和实施基本养老保险基金预算，统一基本养老保险业务经办规程和管理制度，统一建设信息管理系统。全省各地执行国家统一的基本养老保险实施范围、缴费比例、缴费基数计算口径、基金筹集、基本养老金计发办法、统筹项目和标准以及基本养老金调整办法。具体政策内容详见附件 6-1。

3. 预算批复及资金下达情况

（1）预算批复情况

2023年1月17日，云南省财政厅（以下简称省财政厅）以

《关于批复云南省人力资源和社会保障厅 2023 年部门预算的通知》(云财社〔2023〕19 号), 批复云南省人力资源和社会保障厅(以下简称省人力资源社会保障厅)2023 年机关事业单位基本养老保险待遇补助资金预算 172,800 万元。2023 年 1 月 28 日, 省人力资源社会保障厅以《关于批复云南省社会保险局 2023 年部门预算的通知》(云人社复〔2023〕6 号), 批复云南省社会保险局(以下简称省社会保险局)2023 年机关事业单位基本养老保险待遇补助资金预算 172,800 万元。

(2) 资金下达情况

①中央补助资金下达情况: 财政部 人力资源社会保障部分别于 2022 年 11 月 8 日、2023 年 5 月 24 日、2023 年 8 月 22 日, 以《关于提前下达 2023 年机关事业单位养老保险制度改革补助经费预算的通知》(财社〔2022〕150 号)、《关于下达 2023 年机关事业单位养老保险制度改革补助经费预算的通知》(财社〔2023〕46 号)和《关于下达 2023 年中央财政调整基本养老金水平补助经费预算的通知》(财社〔2023〕94 号), 下达云南省机关事业单位基本养老保险补助经费合计 442,600 万元。省人力资源社会保障厅所属省社会保险局根据各地上年末基本养老金发放人数及基本养老金调整范围、调整标准测算形成资金分配方案, 报省人力资源社会保障厅、省财政厅审核后, 分别于 2022 年 12 月 8 日、2023 年 7 月 11 日、2023 年 9 月 27 日, 以《云南省财政厅 云南省人力资源和社会保障厅关于提前下达 2023 年中央财政企业职工

工与机关事业单位基本养老保险补助经费预算的通知》(云财社〔2022〕273号)、《云南省财政厅 云南省人力资源和社会保障厅关于下达 2023 年机关事业单位养老保险制度改革补助经费预算的通知》(云财社〔2023〕126号)和《云南省财政厅 云南省人力资源和社会保障厅关于下达 2023 年中央财政调整基本养老金水平补助经费的通知》(云财社〔2023〕171号),将中央补助经费442,600万元分配下达至省本级和16个州(市)。

②省级补助资金下达情况:2023年6月21日,省财政厅以《关于下达基本养老保险省级财政补助资金的通知》(云财社〔2023〕114号),下达省级财政对省本级机关事业单位基本养老保险补助资金172,800万元。补助资金下达情况详见附件6-2。

(3) 财政补助资金到位情况

根据中央、省级资金下达文件及各地上报统计,2023年各级财政共安排机关事业单位基本养老保险补助资金930,433.81万元。截至2023年12月31日,财政补助资金拨付至社会保障基金财政专户894,226.67万元,其中:中央补助资金599,856.93万元,本级财政补助资金294,369.74万元,资金到位率96.11%。未拨付补助资金36,207.14万元,其中:中央补助资金15,543.07万元、本级财政补助资金20,664.07万元。截至评价日(2024年5月31日,下同),财政补助资金拨付至社会保障基金财政专户899,224.35万元,其中:中央补助资金604,854.61万元,本级财政补助资金294,369.74万元,资金到位率96.65%。未拨付补

助资金 31,209.46 万元，其中：中央补助资金 10,545.39 万元、本级财政补助资金 20,664.07 万元。财政补助资金到位情况详见附件 6-3。

4. 基金收支情况

2023 年度，全省机关事业单位基本养老保险基金收入 4,262,000.34 万元，其中：基本养老保险费收入 3,226,054.22 万元，财政补贴收入 897,537.83 万元²，利息收入 39,258.48 万元，转移收入³96,120.37 万元，其他收入⁴3,029.44 万元。基金支出 4,227,269.70 万元，其中：基本养老金支出 4,215,702.82 万元，转移支出⁵5,610 万元，其他支出⁶5,956.88 万元。当年收支结余 34,730.64 万元，上年结余 2,140,037.04 万元，年末滚存结余 2,174,767.68 万元。基金收支具体情况详见附件 3。

（二）绩效目标设立情况

根据《云南省财政厅 云南省人力资源和社会保障厅 国家税务总局云南省税务局 云南省医疗保障局关于下达 2023 年社会保险基金预算绩效目标的通知》（云财社〔2023〕191 号），经财政部 人力资源社会保障部 税务总局 国家医保局审核并经省财政厅、省人力资源社会保障厅等四部门下达的云南省 2023 年机关事业

² 与 2023 年财政补助实际到位资金 894,226.67 万元差额 3,311.16 万元，差异原因为该金额包含以前年度应到位但实际于 2023 年到位的资金。

³ 指因参保对象跨统筹地区或跨制度流动而划入的基金收入。

⁴ 包括滞纳金、违约金、跨年度退回或追回的待遇，以及其他经统筹地区财政部门核准的收入等。

⁵ 指因参保对象跨统筹地区或跨制度流动而划出的基金支出。

⁶ 退回以前年度社会保险费收入。

单位基本养老保险基金预算区域绩效目标为：

1. 年度目标：本年度内基金收支平衡/本年度基金收支赤字控制在预算范围内；本年度内基金运行规范，收支管理方面无突出问题；本年度内基金使用效率得到提升。

2. 绩效指标：下达绩效指标 18 项，分别为：决策指标 1 项，过程指标 6 项，产出指标 7 项，效益指标 3 项，满意度指标 1 项。下达的绩效目标和绩效指标具体情况详见附件 1-1。

（三）项目组织管理情况

1. 组织管理机构和职责

（1）省人力资源社会保障厅主管全省机关事业单位基本养老保险工作，负责组织宣传和实施机关事业单位基本养老保险相关法律法规，负责机关事业单位基本养老保险基金风险预测预报工作，指导监督各级经办机构开展机关事业单位基本养老保险经办管理工作，监督检查机关事业单位基本养老保险费的申报、核定、征收和基金的支付、管理。州（市）、县（市、区）级人力资源社会保障部门主管本行政区域内的机关事业单位基本养老保险工作。

（2）人力资源社会保障部门所属的社保机构具体承办机关事业单位基本养老保险工作，其中：省社会保险局负责省属机关事业单位（含省以下垂管单位）工作人员、中央驻滇机关事业单位工作人员基本养老保险的经办管理，州（市）级社保机构负责本级机关事业单位工作人员基本养老保险的经办管理，县级社保

机构负责本级和乡镇级机关事业单位工作人员基本养老保险的经办管理。各级社保机构具体负责机关事业单位基本养老保险参保登记、关系转续、个人权益记录、调查和统计工作，审核机关事业单位退休人员申领机关事业单位基本养老保险待遇资格，落实机关事业单位退休人员应当享受的机关事业单位基本养老保险待遇，会同税务部门共同编制机关事业单位基本养老保险基金预算、决算草案，为用人单位和机关事业单位退休人员提供机关事业单位基本养老保险免费咨询服务。

（3）自2023年7月1日起“统模式”实施，用人单位和个人自行向税务部门申报缴纳社会保险费，税务部门及时将征收的机关事业单位基本养老保险费足额缴入社会保障基金财政专户，向财政部门、人力资源社会保障部门提供机关事业单位基本养老保险费的征收情况。

（4）各级财政部门依法做好本地区社会保障基金财政专户内的机关事业单位基本养老保险基金管理工作，办理机关事业单位基本养老保险基金的拨付和监督机关事业单位基本养老保险基金的使用。按照分级负责的原则，根据机关事业单位基本养老保险补助政策及弥补基本养老保险基金收支缺口安排补助资金，纳入同级政府年度预算并按照规定程序及时办理拨付手续。

（5）各级人力资源社会保障部门负责本行政区域内的社会保险基金行政监督工作，对下级人力资源社会保障部门管辖范围内的重大监督事项，可以直接进行监督。主要履行以下监督职责：

检查社会保险基金收支、管理情况，受理有关社会保险基金违法违规行为的举报，依法查处社会保险基金违法违规问题，宣传社会保险基金监督法律法规、规章和政策，法律法规规定的其他事项等。

2. 基金管理

各级社保经办机构按照社会保险基金财务制度和会计制度的规定，加强机关事业单位基本养老保险基金的管理。

（1）机关事业单位基本养老保险经办机构应内设财务管理部门或相应专业工作岗位，分别配备专职会计和出纳。

（2）机关事业单位基本养老保险基金支出户、社会保障基金财政专户开户银行应根据资信状况、利率、网点分布、服务质量等相关因素，综合评定银行业金融机构管理服务水平，通过竞争性方式或集体决策方式确定。支出户用于支付和转出机关事业单位基本养老保险基金，除接收财政专户拨入的基金、上级经办机构拨付基金、暂存该账户利息收入、原渠道退回当年支付资金外，不得发生其他收入业务。

（3）机关事业单位基本养老保险基金单独记账，独立核算，存入社会保障基金财政专户，专款专用，任何单位和个人不得挤占、挪用基金，基金结余按国家有关规定实现保值增值。

（4）机关事业单位基本养老保险基金财务管理和会计核算一般采用收付实现制，经办机构应按照基金财务会计制度的规定做好财务管理和基金收入、支出核算工作，准确反映基金运行情

况，定期与财政部门、开户银行对账，保证账账相符、账款相符。

二、绩效评价工作开展情况

（一）绩效评价目的、对象和范围

1. 绩效评价目的

在部门（单位）绩效自评的基础上，通过财政重点评价进一步客观反映政策在各层级执行情况、部门履职情况、基金收支情况、基金管理情况、实现的产出和取得的效果情况，分析绩效目标完成情况，总结好的经验和做法，研究影响绩效的问题和原因，提出解决的措施和办法，为进一步改善机关事业单位基本养老保险政策实施效果、规范基金预算绩效管理、推动部门有效履职、提高基金管理水平、提升基金使用效益、促进基金精算平衡、防范基金运行风险提供可行性参考建议。

2. 绩效评价对象和范围

本次绩效评价对象为 2023 年机关事业单位基本养老保险基金预算，评价范围涉及云南省各级财政部门、税务部门、人力资源社会保障部门及其所属的社保经办机构。

（二）绩效评价原则、评价指标体系、评价方法、评价标准和评价抽样

1. 绩效评价原则

本次绩效评价遵循科学公正、统筹兼顾、激励约束、公开透明的基本原则：

（1）科学公正。绩效评价应当运用科学合理的方法，按照规

范的程序，对项目绩效进行客观、公正的反映。

（2）统筹兼顾。评价各方应职责明确，统筹配合，确保评价过程规范高效。

（3）激励约束。绩效评价结果应与预算安排、政策调整、改进管理挂钩，体现奖优罚劣和激励相容导向，有效要安排、无效要压减。

（4）公开透明。绩效评价结果应依法依规公开，并自觉接受社会监督。

2. 绩效评价指标体系

（1）绩效评价指标

本次绩效评价在省财政厅、省人力资源社会保障厅等四部门下达的云南省 2023 年机关事业单位基本养老保险基金预算区域绩效目标和绩效指标基础上，通过前期调研，与被评价主管单位进行充分、有效的沟通，并根据《中共云南省委 云南省人民政府关于全面实施预算绩效管理的实施意见》“社会保险基金预算绩效管理，要重点关注各类社会保险基金收支政策效果、基金管理、精算平衡、地区结构、运行风险等情况，要将基金收入、支出全过程纳入预算绩效管理，确保基金运行安全、完整，增强基金可持续性”的规定，以及《财政部 人力资源社会保障部 税务总局 国家医保局关于印发〈社会保险基金预算绩效管理办法〉的通知》有关社会保险基金预算绩效管理的要求，设计本次绩效评价的指标体系。具体为：

一是完全采用《云南省财政厅 云南省人力资源和社会保障厅 国家税务总局云南省税务局 云南省医疗保障局关于下达2023年社会保险基金预算绩效目标的通知》下达的云南省2023年机关事业单位基本养老保险基金预算区域绩效目标和绩效指标，并对个别指标的指标名称，以及绩效指标的“指标解释”“指标内容”和“评分标准”进行了明确。

二是增设“基金管理使用合规性”“政策知晓率”和“收支平衡”3个考核指标，考核各地基金账户管理、财务管理、基金核算、基金使用等方面是否符合相关管理办法的规定，是否按照要求及时、准确、有度、有效地做好机关事业单位基本养老保险政策的宣传工作，是否按照《中华人民共和国社会保险法》“第六十五条 社会保险基金通过预算实现收支平衡”要求，实现基金收支平衡。

本次绩效评价设置“决策、过程、产出、效益、满意度”5个一级指标，一级指标下设“政策制定、预算管理、政策执行、基金管理、风险控制、产出数量、产出质量、产出时效、经济效益、社会效益、可持续影响、受益对象满意度”12个二级指标，并进一步细化分解为21个三级指标。具体情况详见附件2。

（2）绩效评价指标分值权重

绩效评价指标体系从决策、过程、产出、效益、满意度五个方面进行构建，“决策”分值权重5分，“过程”分值权重25分，“产出”分值权重30分，“效益”分值权重30分，“满意度”分

值权重 10 分。

（3）指标解释

决策方面：设置“政策制定依据及程序”指标，反映云南省现行各项机关事业单位基本养老保险政策制定依据的充分性及程序的规范性，是否在国家授权范围内，依法依规、按照法定程序制定社会保险基金管理相关政策。

过程方面：设置“预算管理、政策执行、基金管理、风险控制”4个二级指标，并进一步细化为“预决算编制、预算执行、预算调整、政策执行情况、基金管理使用合规性、基金监督管理、基金风险防控”7个三级指标和20个评价要点，反映各地预决算编制、预算执行和预算调整的规范性，执行的机关事业单位基本养老保险实施范围、缴费比例、缴费基数计算口径、基本养老金计发办法、统筹项目和标准以及基本养老金调整办法等是否符合国家、省级相关政策文件规定。基金管理、使用是否符合社会保险基金财务制度和会计制度的规定，机关事业单位基本养老保险经办管理是否符合基本养老保险经办规程的要求，以及监督检查、风险防控机制的建立情况和执行的有效性。

产出方面：设置“产出数量、产出质量、产出时效”3个二级指标，并进一步细化为“基本养老保险费收入、基本养老金支出、基本养老保险费收入占基金收入比重、基本养老金支出占基金支出比重、其他支出占基金支出比重、财政对基金的补贴拨付及时性、待遇发放及时性”7个三级指标和8个评价要点，反映机关

事业单位基本养老保险基金收入、支出的规模、结构和增长变化情况，机关事业单位基本养老保险基金收入预算、支出预算的准确性，以及财政补助资金拨付时效和机关事业单位基本养老保险待遇按时、足额、准确发放情况。

效益方面：设置“经济效益、社会效益、可持续影响”3个二级指标，并进一步细化为“利息收益率、养老金替代率、政策知晓率、收支平衡、基金静态可支付月数”5个三级指标和5个评价要点，反映机关事业单位基本养老保险的保障水平、基金的收支平衡效果、政策宣传效果，以及基金的可持续运行能力。

满意度方面：设置“参保人员满意度”指标，通过问卷调查的方式，考核机关事业单位基本养老保险覆盖受众对机关事业单位基本养老保险政策、经办和服务的满意程度。

3. 绩效评价方法

本次绩效评价主要采用比较法、实地调查法、因素分析法、问卷调查法等评价方法。

（1）比较法

通过对比机关事业单位基本养老保险政策预定目标和实际产出、效益，分析产出数量、质量的完成情况和效益实现程度，分析政策实施产生的社会效益、可持续性影响、满意度等效益指标，并对相关佐证资料进行逐一分析、对比，检验基金支出效率和效果，分析存在问题及原因，及时总结经验，改进管理措施，不断增强和落实绩效管理责任，完善工作机制，有效提高资金管

理水平和使用效益。一是以全省各统筹地区的基金收支数据为基础，对比分析各地收支差异，了解各地基金的平衡效果。二是从退休平均待遇与人均缴费基数占比情况（养老金替代率），了解机关事业单位基本养老保险的保障水平。三是从基金滚存结余备付期限（基金静态可支付月数）、基金的投资运营效益分析基金的承受能力和可持续性。

（2）实地调查法

在现场采用收集资料、填报数据、研究案卷、统计服务成果、查验数据等方式进行实地调查取证。根据考核内容和政策目标设置绩效评价指标体系、设计基础数据采集表，拟定资料清单和实地评价问题清单向调查地有关部门和人员现场收集项目资料或进行现场随机访谈。

（3）因素分析法

针对 2023 年全省机关事业单位基本养老保险基金收不抵支和部分地区基金当期收入、当期支出波动较大的问题，在部门反馈原因基础上，结合实地评价情况，延伸关注近几年支出结构的变化和差异、收入情况的变化和差异，并汇总、分析和对比各统筹地政策执行差异，各地风险防控机制建立情况等，分析可能导致上述问题形成的各类因素，提出解决的措施和办法，从而促进机关事业单位基本养老保险基金安全、规范运行。

（4）问卷调查法

通过线上结合实地访问方式发放问卷，对云南省机关事业单位

位基本养老保险覆盖受众（应参保未参保人群、在职参保人群、退休人群）进行调查，了解机关事业单位基本养老保险覆盖受众对项目实施的满意程度，根据有效问卷分析受益群体满意度。问卷设计的问题与项目紧密相关且简单、清晰明了，通过问卷调查采集受益对象对项目实施情况和实施效益的意见和建议，为项目实施产生的社会效益、满意度等提供定性与定量评价的基础。

4. 绩效评价等级

本次绩效评价采用百分制，各级指标依据其指标权重确定分值，最终得分由各级评价指标得分加总形成。根据最终得分将评价等级分为：优（得分 ≥ 90 分）；良（ $80 \leq \text{得分} < 90$ 分）；中（ $60 \leq \text{得分} < 80$ 分）；差（得分 < 60 分）。

5. 绩效评价抽样

根据工作时间要求，结合前期收集的信息情况，综合考虑地理区域、经济状况、财政补助资金情况、基金收支情况等因素选取抽样点，主要为：

（1）选取财政补助资金、基金收入和支出均较多的省本级、昆明市，以及财政补助资金、基金收入和支出居中的曲靖市、昭通市，了解机关事业单位基本养老保险待遇情况、基金使用情况等，通过实地评价对比不同地区实施效果的差异。

（2）选取基金结余增长率为正数最大值的文山州（70.05%），以及基金结余增长率为负数最大值的普洱市（-36.54%），了解基金结余变动较大的原因。

(3) 选取基金静态可支付月数差异较大的曲靖市、昭通市和普洱市，了解各州（市）的基金管理情况，核实有无擅自扩大或缩小范围的现象，分析不同地区基金管理的优缺点。

(4) 选取本年度基金收支结余为负数且基金静态可支付月数低于 2 个月的普洱市，落实地方政府是否按照分级负责的原则，根据机关事业单位基本养老保险补助政策及弥补养老保险基金收支缺口安排补助资金，纳入同级政府年度预算并按照规定程序及时办理拨付手续。

本次绩效评价抽样州（市）覆盖率达 35.29%，进行实地评价的省本级、曲靖市、昆明市、昭通市、普洱市、文山州，财政补助资金下达数、本年收入数、本年支出数，占全省年度总额的比率分别为 71.96%、56.86%、57.08%。抽样情况如下表所示：

表 1：实地评价抽样情况表

金额单位：万元

州（市）	中央、省级 财政补助 资金	2023 年度基金 收入	2023 年度基金 支出	本年收支结 余	年末滚存结余	基金结 余增长 率（%）	可支付 月数 （月）
省本级	303,955.85	807,341.12	887,906.25	-80,565.13	189,027.29	-29.88%	2.55
曲靖市	26,962.19	355,008.13	312,540.76	42,467.37	552,522.07	8.33%	21.21
昆明市	48,235.01	546,868.19	536,007.46	10,860.73	210,262.31	5.45%	4.71
昭通市	21,187.62	267,666.00	239,009.45	28,656.56	340,017.67	9.20%	17.07
普洱市	18,880.40	183,657.82	200,255.22	-16,597.40	28,825.23	-36.54%	1.73
文山州	23,621.63	262,996.64	237,343.60	25,653.03	62,273.49	70.05%	3.15
抽样地区合计	442,842.70	2,423,537.90	2,413,062.73	10,475.16	1,382,928.05	/	/
全省合计	615,400.00	4,262,000.34	4,227,269.70	34,730.65	2,174,767.69	/	/
抽样地区占比	71.96%	56.86%	57.08%	30.16%	63.59%	/	/

（三）绩效评价工作过程

1. 实施方案编制

在受托对项目开展绩效评价后，评价组及时与省人力资源社会保障厅（省社会保险局）进行沟通，了解项目的基本情况，包括项目设立的背景和目的、政策内容、基金收支情况、组织管理情况等，并收集相关文件资料。组织组员对收集到的文件资料进行研读，并查阅与项目实施密切相关的规章制度、文件规定，力求获取对项目全方位的了解。根据绩效管理处、绩效评价中心和资金处室的要求，结合本项目特点，形成项目评价的总体思路，结合项目政策内容，形成项目绩效评价指标体系和方案初稿，并就方案的可行性、合理性与行业专家进行交流，根据反馈意见修改后，在规定时间内提交绩效管理处、绩效评价中心组织专家评审。根据专家意见进一步修改完善，提交资金处室和项目主管单位征求意见，并根据资金处室和项目主管单位反馈意见再次修改完善，形成了最终的项目绩效评价指标体系和绩效评价方案。

2. 数据填报和采集

评价组就所需采集的数据与各级财政部门、税务部门和人力资源社会保障部门及其所属的社保经办机构进行沟通，并赴现场收集基金收支情况、目标完成情况、项目管理制度与执行情况及效果实现情况等相关资料，所有数据经核查后汇总。

3. 社会调查

根据实施方案中确定的调查对象、调查内容和抽样方式，评

价组以问卷调查的形式对云南省内机关事业单位工作人员（在职人员和退休人员）开展满意度调查，共发放问卷 3953 份，剔除不属于政策实施范围内的人员填写的调查问卷后，实际有效回收问卷 3639 份，问卷有效回收率 92.06%。

4. 综合分析评价及报告撰写

（1）数据整理

评价组在评价实施过程中，采用合理的方法对收集的基础资料进行分类整理、核实和全面分析，要求被评价单位对缺失的资料及时补充，对存在疑问的重要基础数据资料进行解释说明。同时利用各种公开的统计数据，如政府部门政务公开信息、统计或研究机构的各类数据库及研究成果、互联网上各类相关数据信息。通过充分收集、分析和加工数据信息，形成对绩效评价宏观与微观层面的数据信息支撑。

（2）绩效分析与评分

按照评价实施方案确定的评价指标、评价标准和评价方法，根据评价基础数据，对评价对象的绩效情况进行全面的定量、定性分析和量化评分。一是绩效评价指标分析，结合评价指标体系中决策、过程、产出、效益、满意度五个方面分别分析各指标的评价情况；二是对绩效目标实际完成情况进行量化、具体分析。完成绩效分析后运用既定的评价标准和评价方法，根据收集整理的数据和分析结果，对各项指标进行打分。根据各项指标权重，计算出综合绩效分值，根据绩效得分，确定绩效等级。

（3）综合评价

在对评价对象的绩效情况进行全面的定量、定性分析、量化评分的基础上，总结分析评价对象总体的绩效情况及相关经验与做法，形成初步评价结论。并以事实为依据，认真梳理评价过程中发现的问题，剖析影响绩效的主要问题，分析产生问题的原因。针对存在的问题，总结教训，提出对策建议。

（4）撰写报告

评价组根据绩效评价的原理和绩效管理处、绩效评价中心的要求，对采集的数据进行甄别、分析；同时，提炼结论、撰写报告，并与省人力资源社会保障厅（省社会保险局）保持充分的沟通，确保每个观点均有理有据后，形成最终的绩效评价报告。

三、绩效评价结论

（一）绩效评价综合结论

2023 年机关事业单位基本养老保险基金预算绩效评价得分 85.40 分，评价等级为“良”。一级指标具体得分情况详见下表：

表 2：绩效评价得分情况表

一级指标	指标分值	评价得分	得分率
决策	5.00	5.00	100.00%
过程	25.00	21.14	84.56%
产出	30.00	24.04	80.13%
效益	30.00	26.22	87.40%
满意度	10.00	9.00	90.00%
合计	100.00	85.40	85.40%

云南省积极贯彻落实党中央、国务院和省委、省政府有关机

关事业单位基本养老保险制度改革的决策部署，坚持全覆盖、保基本、多层次、可持续的方针，以增强公平性、适应流动性、保证可持续性为重点，持续深化机关事业单位基本养老保险制度改革，建立健全更加公平更可持续的机关事业单位基本养老保险制度。2023年度，全省机关事业单位基本养老保险参保在职职工人数127.63万人，缴费人数125.32万人，缴费人数占在职职工人数比例为98.19%，比上年提高0.26个百分点，机关事业单位基本养老保险制度覆盖面进一步扩大。年人均基本养老金支出6.91万元，比2022年度年人均基本养老金支出6.51万元增加0.40万元，增幅6.14%，待遇水平逐步提高。

评价认为，在机关事业单位基本养老保险基金预算执行中，各相关方严格执行国家统一的参保和待遇调整、发放等政策，基本按要求履职，并在执行中不断加强基金监管，不断提升经办服务水平，确保机关事业单位基本养老保险基金运行规范、养老待遇及时足额发放到位。绩效评价同时发现，部分地区存在财政欠拨单位欠缴问题，少数地区基金管理工作不到位，基金年度平衡能力不断减弱。

同时，本次绩效评价对2023年机关事业单位基本养老保险基金预算绩效自评工作一并开展了现场复核。从复核情况看，部门自评基本符合实际，但存在自评结论不够准确的问题。

（二）绩效目标实现情况

根据实地评价情况，设置的13个绩效指标中，“待遇发放及

时性”和“养老金替代率”2个绩效指标完成，“基本养老保险费收入”、“基本养老金支出”、“基本养老保险费收入占基金收入比重”、“基本养老金支出占基金支出比重”、“其他支出占基金支出比重”、“财政对基金的补贴拨付及时性”、“利息收益率”、“收支平衡”和“基金静态可支付月数”9个绩效指标部分完成，“政策知晓率”和“参保人员满意度”2个绩效指标未完成，详见下表：

表 3：绩效指标完成情况表

绩效指标			指标值	指标实现情况	完成情况说明
一级指标	二级指标	三级指标			
产出指标	产出数量	基本养老保险费收入	\geq 统筹区机关事业单位基本养老保险费收入预算	部分完成	抽样地区中，昆明市西山区、曲靖市本级、马龙区和富源县、昭通市本级、昭阳区、鲁甸县和巧家县，8个抽样地区的基本养老保险费实际收入小于本统筹区机关事业单位基本养老保险费收入预算，其余10个抽样地区的基本养老保险费实际收入大于本统筹区机关事业单位基本养老保险费收入预算。
产出指标	产出数量	基本养老金支出	\leq 统筹区机关事业单位基本养老金支出预算	部分完成	抽样地区中，除省本级、昭通市昭阳区和巧家县、普洱市思茅区、文山州文山市5个抽样地区外，其余13个抽样地区基本养老金实际支出均大于本统筹区机关事业单位基本养老金支出预算。
产出指标	产出质量	基本养老保险费收入占基金收入比重	\geq 统筹区基本养老保险费收入与统筹区基金收入预算的比重	部分完成	抽样地区中，除昆明市本级、五华区和盘龙区、普洱市思茅区和宁洱县、文山州本级6个抽样地区外，其余12个抽样地区基本养老保险费实际收入占基金实际收入的比重，均小于本统筹区基本养老保险费收入预算与本统筹区基金收入预算的比重。
产出指标	产出质量	基本养老金支出占基金支出比重	\geq 统筹区基本养老金支出与统筹区基金支出预算的比重	部分完成	抽样地区中，省本级、昆明市本级、盘龙区和西山区、昭通市本级、鲁甸县和巧家县、文山州本级和丘北县，9个抽样地区基本养老金实际支出占基金实际支出的比重，均小于本统筹区基本养老金支出预算与本统筹区基金支出预算的比重。

绩效指标			指标值	指标实现情况	完成情况说明
一级指标	二级指标	三级指标			
产出指标	产出质量	其他支出占基金支出比重	≤统筹区其他支出预算与统筹区基金支出预算的比重	部分完成	抽样地区中，除省本级、昆明市西山区外，其余16个抽样地区其他支出实际支出占基金实际支出的比重，均大于本统筹区其他支出预算与本统筹区基金支出预算的比重。
产出指标	产出时效	财政对基金支付的补贴及时性	上级补助资金在规定时间内到位，根据规定时限内拨付到位	部分完成	抽样地区中，除省本级、昆明市本级和五华区、盘龙区、西山区、文山州本级6个抽样地区外，其余12个抽样地区均存在中央补助资金未及时拨付至社会保障基金财政专户的情形，其中：截至评价日，昭通市昭阳区仍未及时拨付412.22万元；省本级、昆明市五华区和西山区经同级财政部门按年初预算金额补助后，仍存在基金收支缺口；曲靖市本级、昭通市昭阳区存在基金收支缺口，但同级财政部门未安排补助资金；普洱市思茅区同级财政部门安排补助资金3,545万元，仅拨付1,857.88万元，导致当年度基金收支存在缺口643.87万元。
产出指标	产出时效	待遇发放及时性	在规定时间内拨付到位	完成	经实地评价省本级、昆明市、曲靖市、昭通市、普洱市和文山州基本养老金发放情况，各抽样地区均按月发放养老金待遇，未发现基本养老金发放不及时现象。
效益指标	经济效益	利息收益率	不低于三个月期整存整取基准利率	部分完成	抽样地区中，昭通市鲁甸县机关事业单位基本养老保险基金支出户实际执行利率为0.20%，昭通市巧家县机关事业单位基本养老保险基金支出户2023年1-3月实际执行利率为0.35%，其余各抽样地区基金利息收益率均不低于三个月期整存整取基准利率1.10%。
效益指标	社会效益	养老金替代率	≥50%	完成	根据部门提供的报表计算，2023年度年人均缴费基数10.85万元，年人均基本养老金支出6.91万元，养老金替代率63.69%，远超过省财政厅、省人力资源社会保障厅等四部门下达的云南省2023年机关事业单位基本养老保险基金预算区域绩效目标中养老金替代率50%的目标值。

绩效指标			指标值	指标实现情况	完成情况说明
一级指标	二级指标	三级指标			
效益指标	社会效益	政策知晓率	政策知晓率达100%	未完成	共发放问卷 3953 份，剔除不属于政策实施范围内的人员填写的调查问卷后，实际有效回收问卷 3639 份，问卷有效回收率 92.06%，根据问卷调查结果计算政策知晓率为 97.75%。
效益指标	可持续影响	收支平衡	当年度基金收入 \geq 当年度基金支出	部分完成	抽样地区中，省本级、昆明市五华区 and 西山区、曲靖市本级、昭通市昭阳区、普洱市思茅区等地区当年度基金收入小于当年度基金支出，其中：省本级基金当期结余-80,565.13 万元，昆明市五华区基金当期结余-437.09 万元，昆明市西山区基金当期结余-1,234.44 万元，曲靖市本级基金当期结余-3,413.41 万元，昭通市昭阳区基金当期结余-8,437.28 万元，普洱市思茅区基金当期结余-643.87 万元。
效益指标	可持续影响	基金静态可支付月数	≥ 2 个月	部分完成	抽样地区中，昆明市五华区、昭通市巧家县、普洱市本级和普洱市思茅区基金静态可支付月数分别为 1.33 个月、0.97 个月、0.95 个月和 1.15 个月，未达 2 个月。
满意度指标	服务对象满意度	参保人员满意度	$\geq 95\%$	未完成	共发放问卷 3953 份，剔除不属于政策实施范围内的人员填写的调查问卷后，实际有效回收问卷 3639 份，问卷有效回收率 92.06%，根据问卷调查结果计算满意度得分为 93.77 分。

四、绩效评价情况分析

（一）决策情况分析

从评价得分情况看，此项评价满分为 5 分，绩效评价得分 5 分，得分率 100%，具体分析如下：

政策制定依据及程序。云南省现行的机关事业单位基本养老保险相关政策文件，如：《云南省人民政府关于印发〈云南省机关事业单位工作人员养老保险制度改革实施办法〉的通知》、《云南

省人民政府办公厅关于印发《云南省机关事业单位工作人员基本养老保险省级统筹暂行办法》的通知》、《云南省人民政府办公厅关于印发《云南省降低社会保险费率实施方案》的通知》和《云南省人力资源和社会保障厅 云南省财政厅关于云南省机关事业单位缴纳养老保险费有关问题的通知》、《云南省人力资源和社会保障厅 云南省财政厅关于调整机关事业单位工作人员养老保险缴费基数》的通知》等，均在国家授权范围内依法依规、按照法定程序制定，符合党中央、国务院关于机关事业单位基本养老保险工作的重大决策部署。

（二）过程情况分析

从评价得分情况看，此项评价满分为 25 分，绩效评价得分 21.14 分，得分率 84.56%，具体分析如下：

1. 预算管理方面

（1）预、决算编制。年度终了前，各级社保经办机构会同财政部门、税务部门，综合考虑统筹地区上年基金预算执行情况、本年经济社会发展计划、社会保险事业发展计划、社会保险政策和财政补助政策等因素，按照中央、省级要求归纳收集相关数据测算预算科目和明确口径填报预算报表并逐级审核汇总上报。年度终了，按照中央、省级统一部署，各级社保经办机构会同财政部门、税务部门，按照社会保险基金财务和会计制度、统计工作要求，按规定按职责认真开展对账工作，对清账目后按照明确口径填报决算报表并逐级审核汇总上报。根据省社会保险局对州（市）

2023 年社会保险工作目标考核结果，各地区预决算报表无错填、漏填，编报说明清晰合理。从实地评价情况看，抽样地区中，省本级、盘龙区、西山区、马龙区、富源县、昭阳区、鲁甸县、巧家县、思茅区、文山州本级、文山市和丘北县，均存在基金预算与执行偏差较大的问题。

（2）预算执行。根据实地评价情况和省社会保险局对州（市）2023 年社会保险工作目标考核结果，各地区基本按照批复预算执行各项收支任务，并按要求及时准确报送基金月报表、季报表。但昭通市个别月份报送月报表不及时、普洱市个别月份的月报表数据不准确。

（3）预算调整。经实地评价省本级、昆明市、曲靖市、昭通市、普洱市和文山州预算调整情况，文山州本级 2023 年机关事业单位基本养老保险基金收支预算调整，未严格按照社会保险基金预算调整工作要求编制预算调整方案报同级人民政府，并按要求经同级人大常委会审批。其余各抽样地区未发现预算调整情况。

2. 政策执行方面

经实地评价省本级、昆明市、曲靖市、昭通市、普洱市和文山州政策执行情况，各抽样地区执行的机关事业单位基本养老保险实施范围、缴费比例、缴费基数计算口径、基本养老金计发办法、统筹项目和标准以及基本养老金调整办法符合国家、省级相关政策文件规定，但各抽样地区均存在未按规定缴纳基本养老保险费现象：一是同级财政部门未按规定，将应由财政负担的单位

缴费部分拨付至单位，单位无资金来源缴纳基本养老保险费；二是自收自支事业单位由于单位自身经营效益不景气，未按规定为职工缴纳基本养老保险费。

3. 基金管理方面

经实地评价省本级、昆明市、曲靖市、昭通市、普洱市和文山州基金管理使用情况，各抽样地区社保经办机构均内设财务管理部门或相应专业工作岗位，分别配备了专职会计和出纳，机关事业单位基本养老保险基金均纳入财政专户管理，实行收支两条线，单独记账、分账核算，除鲁甸县以机关事业单位基本养老保险基金垫支统筹外养老金 338.03 万元（已归还）外，其余各抽样地区基金专款专用，未发现挤占、挪用基金或将基金用于平衡一般预算、用于经办机构人员和工作经费情形。

基金账户管理方面，普洱市本级存在两个支出户之间基金划拨的情况；五华区基金支出户收取个人退回的养老金统筹外部分，后划转至养老金统筹外账户；盘龙区基金支出户收取个人退回的失业保险待遇，后划转至失业保险基金账户。其余各抽样地区未发现基金账户管理不规范问题。

财务管理和基金核算方面，省本级、巧家县、五华区未按照基金会计制度的规定，正确处理账务；西山区基金银行对账单金额与财务账面金额不一致；盘龙区基金财务账面和决算报表不一致；鲁甸县、富源县“暂付款”长期挂账（属于 2017 年过渡期清算财政应拨未拨款项），富源县养老金支付审批不规范（领导签批

时间晚于银行回单时间);昆明市本级、五华区、盘龙区、西山区、昭阳区、鲁甸县、巧家县、马龙区、富源县、文山州本级、文山市和丘北县,支出户未预留1到2个月的周转资金。其余各抽样地区财务管理和基金核算基本符合相关管理办法的规定。

4. 风险控制方面

(1) 基金监督管理。经实地评价,昆明市本级、五华区待遇支付审核制度不完善,支付(结算)社保待遇程序为业务部门签批,财务部门进行审核后,直接由出纳办理支付手续,未提交稽核部门进行复核,分级审核制度不完善。其余各抽样地区均按照《社会保险稽核办法》和《云南省社会保险经办机构内部控制管理办法》建立健全稽核制度和内部控制制度,但也存在内部控制制度执行不到位、基金监督日常巡查工作不到位等问题。如:马龙区关键岗位、高风险岗位人员未定期轮岗;五华区由于人员不足,待遇资格认证业务由稽核人员负责,业务运行岗位与稽核内控岗位未分离;马龙区由于人员不足,机关事业单位基本养老保险稽核岗位空缺;鲁甸县、文山州本级基金监督日常巡查工作流于形式;马龙区仅进行2月、3月、5月日常巡查,其余月份未见日常巡查记录;文山市由于人员变动,2023年9—12月未开展基金监督日常巡查工作。

(2) 基金风险防控。经实地评价,各抽样地区均建立了基金运行风险预警和处置长效机制,定期开展基金运行情况分析,开展社会保险基金安全评估、重点督导检查等工作,并按照上级安

排部署，完成了自检自查工作，建立了抽查业务台账，强化问题业务的整改到位，维护基金的安全完整。

（三）产出情况分析

从评价得分情况看，此项评价满分为 30 分，绩效评价得分 24.04 分，得分率 80.13%，具体分析如下：

1. 产出数量、质量方面

从全省基金收支情况看，2023 年度全省实现机关事业单位基本养老保险费收入 3,226,054.22 万元，完成收入预算的 98.76%，基本养老金支出 4,215,702.82 万元，完成支出预算的 99.90%。基本养老保险费实际收入占基金实际收入的比重，较预算降低 0.59 个百分点。基本养老金实际支出占基金实际支出的比重，较预算增加 0.08 个百分点。其他支出实际支出占基金实际支出的比重，较预算增加 0.10 个百分点。基金收支预算执行在合理范围内。

但从实地评价情况看，部分地区由于预算时未充分考虑机关事业单位欠缴保险费、人口老龄化趋势加剧等影响基金收支变动的因素，导致基金收支任务完成度不高，如：西山区、曲靖市本级、马龙区和富源县、昭通市本级、昭阳区、鲁甸县和巧家县，基本养老保险费实际收入小于本统筹区机关事业单位基本养老保险费收入预算；除昆明市本级、五华区和盘龙区、思茅区和宁洱县、文山州本级 6 个抽样地区外，其余各抽样地区基本养老保险费实际收入占基金实际收入的比重，均小于本统筹区基本养老保

险费收入预算与本统筹区基金收入预算的比重；除省本级、昭阳区和巧家县、思茅区、文山市 5 个抽样地区外，其余各抽样地区基本养老金实际支出均大于本统筹区机关事业单位基本养老金支出预算；省本级、昆明市本级、盘龙区和西山区、昭通市本级、鲁甸县和巧家县、文山州本级和丘北县，9 个抽样地区基本养老金实际支出占基金实际支出的比重，均小于本统筹区基本养老金支出预算与本统筹区基金支出预算的比重；除省本级、西山区外，其余各抽样地区其他支出实际支出占基金实际支出的比重，均大于本统筹区其他支出预算与本统筹区基金支出预算的比重。

2. 产出时效方面

（1）财政对基金的补贴拨付及时性。经实地评价省本级、昆明市、曲靖市、昭通市、普洱市和文山州财政补助资金安排及拨付情况，除省本级、昆明市本级和五华区、盘龙区、西山区、文山州本级 6 个抽样地区外，其余各抽样地区均存在中央补助资金未及时拨付至社会保险基金财政专户的情形，其中：截至评价日，昭阳区仍未及时拨付 412.22 万元。抽样地区中，部分地区财政部门未按照分级负责的原则，根据机关事业单位基本养老保险补助政策及弥补养老保险基金收支缺口安排补助资金，纳入同级政府年度预算并按照规定程序及时办理拨付手续，其中：省本级、五华区和西山区经同级财政部门按年初预算金额补助后，仍存在基金收支缺口；曲靖市本级、昭阳区存在基金收支缺口，但同级财政部门未安排补助资金；思茅区同级财政部门安排补助资金

3,545 万元，仅拨付 1,857.88 万元，导致当年度基金收支存在缺口 643.87 万元。

(2)待遇发放及时性。经实地评价省本级、昆明市、曲靖市、昭通市、普洱市和文山州基本养老金发放情况，各抽样地区均按月发放养老金待遇，未发现基本养老金发放不及时现象。

(四)效益情况分析

从评价得分情况看，此项评价满分为 30 分，绩效评价得分 26.22 分，得分率 87.40%，具体分析如下：

1.经济效益方面

利息收益率。经实地评价省本级、昆明市、曲靖市、昭通市、普洱市和文山州基金利息收益情况，鲁甸县机关事业单位基本养老保险基金支出户实际执行利率为 0.20%，巧家县机关事业单位基本养老保险基金支出户 2023 年 1—3 月实际执行利率为 0.35%，未按基金保值增值相关规定执行优惠利率，其余各抽样地区基金利息收益率均不低于三个月期整存整取基准利率 1.10%。

2.社会效益方面

(1)养老金替代率。根据部门提供的报表，2023 年度，全省机关事业单位基本养老保险参保在职职工人数 127.63 万人，缴费人数 125.32 万人，缴费基数总额 13,589,494.39 万元。通过计算，2023 年度年人均缴费基数 10.85 万元，年人均基本养老金支出 6.91 万元，养老金替代率 63.69%，超过省财政厅、省人力资源社会保障厅等四部门下达的云南省 2023 年机关事业单位基本

养老保险基金预算区域绩效目标中养老金替代率 50%的目标值。

(2) 政策知晓率。通过问卷调查的方式，了解参保人对机关事业单位基本养老保险制度政策的知晓情况。共发放问卷 3953 份，剔除不属于政策实施范围内的人员填写的调查问卷后，实际有效回收问卷 3639 份，问卷有效回收率 92.06%，根据问卷调查结果计算政策知晓率为 97.75%。从问卷调查结果来看，近 50%的受访者仅了解政策中的实施范围、缴费基数和缴费比例、缴费年限要求，以及所在单位应按照规定为职工办理参保登记、缴费基数申报核定、按月缴纳机关事业单位基本养老保险费，对政策中的基本养老金计发办法、改革后纳入基本养老保险基金支付的待遇项目、关系转移接续等内容不了解。

3. 可持续影响方面

(1) 收支平衡。2023 年度，全省机关事业单位基本养老保险基金收入 4,262,000.34 万元，基金支出 4,227,269.70 万元，基金当期结余 34,730.64 万元，基金总体实现收支平衡。但由于机关事业单位欠缴保险费、人口老龄化趋势加剧等促使机关事业单位基本养老保险基金收入增速放缓、支出大幅增长，省本级、五华区 and 西山区、曲靖市本级、昭阳区、思茅区等地区当年度基金收入小于当年度基金支出，其中：省本级基金当期结余-80,565.13 万元，五华区基金当期结余-437.09 万元，西山区基金当期结余-1,234.44 万元，曲靖市本级基金当期结余-3,413.41 万元，昭阳区基金当期结余-8,437.28 万元，思茅区基金当期结余-

643.87 万元。

(2) 基金静态可支付月数。2023 年末，全省机关事业单位基本养老保险基金累计结余 2,174,767.69 万元，基金静态可支付月数 6.17 个月，基金总体具备可持续运行能力。但五华区、巧家县、普洱市本级和思茅区基金静态可支付月数分别为 1.33 个月、0.97 个月、0.95 个月和 1.15 个月，已不足 2 个月。

(五) 满意度情况分析

从评价得分情况看，此项评价满分为 10 分，绩效评价得分 9 分，得分率 90%，具体分析如下：

参保人员满意度。根据实施方案中确定的调查对象、调查内容和抽样方式，评价组以问卷调查的形式对云南省内机关事业单位工作人员（在职人员和退休人员）开展满意度调查，共发放问卷 3953 份，剔除不属于政策实施范围内的人员填写的调查问卷后，实际有效回收问卷 3639 份，问卷有效回收率 92.06%，根据问卷调查结果计算参保人员满意度得分为 93.77 分。经分析问卷调查结果，超过 80%的受访者表示其了解机关事业单位基本养老保险制度的渠道来自单位内部宣传，全部受访者（待遇领取人）均表示养老金按月发放，90%以上的受访者认为现在的养老金对其生活有帮助，对机关事业单位基本养老保险政策、办理业务的便捷性和工作人员的服务质量较为满意。同时，受访者建议加强对机关事业单位基本养老保险制度政策的宣传，抓紧出台和明确改革过渡期结束后的相关政策法规，以解决“老人”和“中人”对

改革过渡期后的疑惑。

五、绩效自评重点抽查复核情况

（一）自评重点抽查复核工作开展情况

按照《云南省项目支出绩效评价管理办法》（云财绩〔2020〕11号）、《云南省财政厅关于进一步规范省级部门绩效自评工作的通知》（云财绩〔2022〕28号）关于对单位自评情况抽查复核的有关规定，为提高部门（单位）自评结果的客观性，本次绩效评价同步对2023年机关事业单位基本养老保险基金预算的自评结果进行重点抽查复核。

1. 重点抽查复核内容

主要对自评报告（表）有关数据的真实性、准确性开展复核，以提高自评结果的客观性。主要包括：绩效自评工作是否按要求开展，各项数据是否真实、准确，自评情况、自评结果是否符合实际等。

2. 重点抽查复核流程

一是检查部门是否按要求开展自评并及时提交自评报告；二是抽查验证自评数据的真实性、准确性。本次绩效自评复核主要根据部门自评报告（表），结合绩效评价工作，在对各抽样点的现场评价中，对部门绩效自评中涉及的相关数据进行抽查验证，根据部门绩效自评的支撑依据及复核过程中获取的数据材料，分析自评数据来源与复核数据来源的差异性，分析自评工作中存在偏差的原因，并提出有效意见改善部门自评质量；三是检查各级指

标的赋分权重是否符合要求。

（二）复核结论和分析

通过对部门自评的真实性、准确性进行复核，部门自评结论“年度全省基金收入大于支出，完成基金收支平衡的绩效目标”和“本年度内基金使用效率得到提升”基本符合实际，但“年度内全省基金运行规范，收支管理方面无突出问题”自评结论不够准确，具体复核情况如下：

1. 2023 年度，全省机关事业单位基本养老保险基金收入 4,262,000.34 万元，基金支出 4,227,269.70 万元，当年收支结余 34,730.64 万元。部门自评结论“年度全省基金收入大于支出，完成基金收支平衡的绩效目标”准确。

2. 在机关事业单位基本养老保险基金预算执行中，各相关方严格执行国家统一的参保和待遇调整、发放等政策，基本按要求履职，并在执行中不断加强基金监管，不断提升经办服务水平，确保机关事业单位基本养老保险基金运行规范、养老待遇及时足额发放到位。部门自评结论“本年度内基金使用效率得到提升”基本符合实际。

3. 经抽查复核，各抽样地区在政策执行、预算管理、基金管理、基金监督等方面不同程度存在不合规或不规范的问题，如：政策执行方面，存在部分机关事业单位未按规定缴纳基本养老保险费现象；预算管理方面，存在基金预算编制准确性不足、未按照规定程序进行预算调整和基金月报表、季报表报送不及时等问

题；基金管理方面，存在基金使用不规范、账户管理不规范和财务管理、基金核算不规范等问题；基金监督方面，存在制度不完善、不相容岗位未相互分离、重要岗位人员空缺、基金监督日常巡查工作不到位等问题。部门自评结论“年度内全省基金运行规范，收支管理方面无突出问题”不够准确。

（三）发现问题及原因分析

自评结论不够准确。经抽查复核，各抽样地区在政策执行、预算管理、基金管理、基金监督等方面不同程度存在不合规或不规范的问题，部门自评结论“年度内全省基金运行规范，收支管理方面无突出问题”不够准确。

（四）部门整改情况

截至2024年7月8日，省人力资源社会保障厅（省社会保险局）未对绩效自评重点抽查复核发现问题进行整改。

（五）其他方面

无。

六、主要经验及做法

（一）探索构建多层次多支柱养老保险体系

在玉溪市先行实施政府政策支持、个人自愿参加、市场化运营的个人养老金制度，总结先行经验，为个人养老金全面落地实施打好基础。同时，努力扩大职业年金覆盖面，逐步构建以基本养老保险为基础、以职业年金为补充、与个人储蓄性养老保险和商业养老保险相衔接的“三支柱”养老保险体系。

（二）进一步提升社保公共服务便利性

积极推进社保服务事项线上线下一体办理，启动实施“社邮社银”合作多元化经办，实行网上办、就近办、提速办，推动退休“一件事”等打包办，构建“城市一刻钟、农村社区全覆盖”的社保便民服务圈。

七、存在的问题及原因分析

（一）基金年度平衡能力不断减弱

近年来，在人口老龄化趋势加剧的背景下，受提高基本养老金水平政策的影响，机关事业单位基本养老金支出大幅增长，基本养老保险抚养比⁷已从2020年的2.35降低至2023年的2.12，且呈逐年降低趋势。同时，根据部门提供的机关事业单位基本养老保险基金报表，2023年度基本养老保险费收入3,226,054.22万元只能支撑年度基本养老金支出4,215,702.82万元的76.52%，较2020年的85.65%下降了9.13%，年度内自身平衡能力逐渐减弱，需要依赖往年结余和财政补助才能确保基本养老金发放。

（二）部分地区存在财政欠拨单位欠缴问题

一是部分县（市、区）因地方财力困难，或基金累计结余较大暂未形成支付风险，未及时将财政补助资金足额拨付至社会保障基金财政专户。截至2023年12月31日，财政补助资金拨付至社会保障基金财政专户894,226.67万元，未拨付补助资金

⁷ 指参保缴费职工人数与领取基本养老保险待遇人数的比值，反映每一名在职职工需要赡养多少名退休人员。基本养老保险抚养比降低，意味着退休人口增长速度大于参保缴费人口增长速度，基金收支平衡和基金支付面临较大压力。

36,207.14 万元，其中：中央补助资金 15,543.07 万元、本级财政补助资金 20,664.07 万元。截至评价日，财政补助资金拨付至社会保障基金财政专户 899,224.35 万元，未拨付补助资金 31,209.46 万元，其中：中央补助资金 10,545.39 万元、本级财政补助资金 20,664.07 万元。曲靖市、玉溪市、保山市、昭通市、丽江市、普洱市、临沧市、红河州、大理州、德宏州 10 个州（市）29 个县（市、区）具体未拨付情况详见附件 6-5，其中普洱市、保山市、玉溪市基金结余增长率分别为-36.54%、-15.16%、-11.49%，可支付月数分别为 1.73 个月、1.37 个月、1.40 个月，均低于 2 个月的警戒线。

二是单位未足额缴费造成基金预算执行偏差大。因部分县（市、区）未按规定将应由本级财政负担的单位缴费部分拨付至单位，加之财政全额拨款单位无其他资金来源缴纳基本养老保险费，以及自收自支事业单位近年来经营效益不景气，导致年度中部分机关事业单位未为职工足额缴纳基本养老保险费，基金实际收入小于预算收入。如：昭通市、大理州、临沧市基金收入预决算差异率分别为-25.63%，-13.83%、-16.81%。

三是欠费规模进一步扩大。根据部门提供的资料，2023 年初全省机关事业单位欠缴保险费 600,686.50 万元，当年新增欠费 317,869.79 万元，当年清欠 224,491.62 万元，2023 年末欠费 694,064.67 万元。2023 年当年清欠小于当年新增欠费，年末欠费增长了 15.55%，欠费问题逐年累积，规模进一步扩大。

（三）少数地区基金管理工作不到位

一是个别地区基金财务管理不合规。鲁甸县用机关事业单位基本养老保险基金垫支统筹外养老金 338.03 万元（已归还），普洱市本级存在两个基金支出户之间基金划拨的情况，五华区基金支出户收取个人退回的养老金统筹外部分后划转至养老金统筹外账户，盘龙区基金支出户收取个人退回的失业保险待遇后划转至失业保险基金账户，不符合《社会保险基金财务制度》中“基金专款专用，任何地区、部门、单位和个人均不得挤占、挪用基金”和“支出户除接收财政专户拨入的基金、上级经办机构拨付基金、暂存该账户利息收入、原渠道退回支付资金外，不得发生其他收入业务”的规定。

二是基金监督管理工作不到位。文山州本级监督工作未落实到位，无论是否发现问题均在报告中机械提及整改措施，且未针对发现的问题进行实质跟踪并反馈整改情况；文山市 2023 年 9—12 月未开展基金监督日常巡查；马龙区仅于 2023 年 2 月、3 月、5 月开展基金监督日常巡查，且关键岗位、高风险岗位人员未按规定实行定期轮岗，稽核岗位空缺；五华区待遇资格认证业务由稽核人员负责，业务运行岗位与稽核内控岗位未分离。

八、建议

一是加强对人口老龄化应对策略的研究，预防人口老龄化趋势对养老保险基金支付能力的冲击，加大对历年结余基金的管理，提高基金收益率。

二是加强与各级财政部门的协调配合，加大资金筹集力度，综合平衡各地财政困难实际和基金支付风险，统筹发展与安全，及时拨付机关事业单位基本养老保险财政补助资金。定期分析研判机关事业单位养老待遇发放风险隐患，严格落实风险上报和部门协同处置预案机制，确保不发生支付风险和舆情风险。

三是利用社保费统一征收模式改革契机，充分发挥税务部门对社保费征收全链条（登记、申报、征收、管理、统计、检查、清欠等）的管理优势，全面、准确摸清欠费底数，与财政、税务等相关部门建立联动机制，拟定清欠计划，按计划清缴单位和个人社保欠费。

四是健全机关事业单位基本养老保险内部控制制度、稽核制度，合理设置工作岗位，明确岗位职责，确保岗位之间、业务环节之间相互监督、相互制衡。强化基金监督检查和日常巡查，防范各类经办风险。加强社保基金账户管理、财务管理和基金收支核算管理，严格执行社会保险基金财务制度和会计制度，确保基金专款专用。

九、其它需说明的情况

关于本报告中基金收支数据与部门自评报告不一致的情况说明。省社会保险局提供的 2023 年机关事业单位基本养老保险基金预算项目绩效自评报告中，2023 年机关养老保险基金收入 4,262,278 万元，其中：基本养老保险费收入 3,226,054 万元，利息收入 39,536 万元，转移收入 96,120 万元，财政补贴收入

897,538 万元。基金支出 4,230,013 万元，其中：基本养老金支出 4,215,703 万元，其他支出 8,402 万元，转移支出 5,909 万元。本年收支结余 32,265 万元，年末滚存结余 2,191,578 万元。自评报告中基金收支数据与本报告中数据相比，基金收入增加 277.66 万元，基金支出增加 2,743.30 万元，本年收支结余减少 2,465.64 万元，年末滚存结余增加 16,817.31 万元。差异原因为：一是自评报告中基金收入、支出包含改革前试点期间的基金收支数据，因未完成清算暂未并入改革后的基金收支数据，本报告中基金收支数据不包括改革前试点期间的基金收支数据。二是自评报告中基金收支数据取整数，而本报告中基金收支数据保留两位小数。

- 附件：1. 绩效目标表
2. 绩效评价指标体系及评分表
3. 基金收支情况表
4. 抽样点发现问题汇总表
5. 调查问卷结果汇总表
6. 评价相关数据信息表

**2023 年机关事业单位基本养老保险
基金预算**

重点绩效评价报告附件

预算批复绩效目标表 (2023年度)

项目名称：机关事业单位基本养老保险基金预算

年度目标			指标值
一级指标	二级指标	三级指标	
决策指标	政策制定指标	政策制定依据及程序	1.本年度内基金收支平衡/本年度基金收支赤字控制在预算范围内； 2.本年度内基金运行规范，收支管理方面无突出问题； 3.本年度内基金使用效率得到提升。
过程指标	基金预算管理指标	预算编制	在国家授权范围内，依法依规，按照法定程序制定社会保险基金管理相关政策
过程指标	基金预算管理指标	预算执行	预决算报表无漏填、错填，编报说明合理
过程指标	基金预算管理指标	预算调整	严格执行预算批复，预算执行报表报送及时准确
过程指标	政策执行指标	参保、缴费率（缴费标准）、缴费基数、待遇支付范围及标准等政策	按照国家规定进行预算调整
过程指标	风险控制指标	基金监督管理	符合国家规定
过程指标	风险控制指标	基金风险控制	对基金收、支、管等环节开展监督检查，建立查处欺诈骗保长效机制
产出指标	数量指标	社会保险费收入	定期开展基金运行情况分析，建立基金运行风险预警和处置机制 ≥统筹区社会保险费收入预算

绩效指标			指标值
一级指标	二级指标	三级指标	
产出指标	数量指标	社会保险待遇支出	≤统筹区社会保险待遇支出预算
产出指标	质量指标	社会保险费收入占基金收入比重	≥统筹区社会保险费收入预算/统筹区基金收入预算
产出指标	质量指标	社会保险待遇支出占基金支出比重	≥统筹区社会保险待遇支出预算/统筹区基金支出预算
产出指标	质量指标	其他支出占基金支出比重	≤统筹区其他支出预算/统筹区基金支出预算
产出指标	时效指标	财政对基金的补贴拨付及时性	在规定时限内拨付到位
产出指标	时效指标	待遇发放及时性	在规定时限内拨付到位
效益指标	经济效益指标	利息收益率	高于同期活期存款基准利率
效益指标	社会效益指标	养老金替代率	≥50%
效益指标	可持续影响指标	基金静态可支付月数	≥2个月
满意度指标		服务对象满意度指标	≥95%
		参保人员满意度	

绩效评价绩效目标表 (2023年度)

项目名称：机关事业单位基本养老保险预算

年度目标			绩效指标		指标值	指标说明	指标设定依据及指标值数据来源
			二级指标	三级指标			
1. 本年度内基金收支平衡/本年度基金收支赤字控制在预算范围内； 2. 本年度内基金运行规范，收支管理方面无突出问题； 3. 本年度内基金使用效率得到提升。							
产出指标	产出数量	基本养老保险费收入	≥	统筹区机关事业单位基本养老保险费收入预算	基本养老保险费收入是否大于或等于本统筹区机关事业单位基本养老保险费收入预算	基金收支报表	
产出指标	产出数量	基本养老金支出	≤	统筹区机关事业单位基本养老金支出预算	基本养老金支出是否小于或等于本统筹区机关事业单位基本养老金支出预算	基金收支报表	
产出指标	产出质量	基本养老保险费收入占基金收入比重	≥	统筹区基本养老金收入预算与统筹区基金收入预算的比重	基本养老保险费收入占基金实际收入的比重是否大于等于统筹区基本养老保险费收入/基金实际收入×100%；统筹区基本养老保险费收入预算与统筹区基金收入预算的比重=统筹区基本养老保险费收入/统筹区基金收入预算×100%	基金收支报表	
产出指标	产出质量	基本养老金支出占基金支出比重	≥	统筹区基本养老金支出预算与统筹区基金支出预算的比重	基本养老保险支出占基金实际支出的比重是否大于等于统筹区基本养老保险支出/基金实际支出×100%；统筹区基本养老保险支出预算与统筹区基金支出预算×100%	基金收支报表	

绩效指标			指标值	指标说明	指标设定依据及指标值数据来源
一级指标	二级指标	三级指标			
产出指标	产出质量	其他支出占基金支出比重	\leq 统筹区其他支出预算与统筹区基金支出预算的比重	其他支出占基金实际支出的比重是否小于等于统筹区其他支出预算与统筹区基金实际支出的比重。 其他支出实际支出占基金实际支出的比重=其他支出实际支出/基金实际支出 $\times 100\%$ ；统筹区其他支出预算与统筹区基金支出预算的比重=统筹区其他支出预算/统筹区基金支出预算 $\times 100\%$	基金收支报表
产出指标	产出时效	财政对基金的补贴拨付及时性	上级补助资金在规定时间内拨付到位，根据基金收支缺口安排本位级补助资金并在规定时限内拨付到位	①各级财政部门在执行中接到上级下达的直达资金指标文件后，是否在30日内完成制定资金分配方案、上报备案及预算下达等工作； ②各级财政部门是否按照分级负责的原则，根据机关事业单位基本养老保险补助政策及弥补基本养老保险基金收支缺口安排补助资金，纳入同级政府年度预算并按照规定程序及时办理拨付手续	资金下达文件、财政拨款凭证、银行账户单等，全省资金到位情况汇总数据
产出指标	产出时效	待遇发放及时性	在规定时间内拨付到位	是否能够严格做到按规定审核并当月发放养老金待遇	待遇发放相关痕迹资料
效益指标	经济效益	利息收益率	不低于三个月期整存整取基准利率	利息收益率是否不低于三个月期整存整取基准利率	相关统计报表、银行协议
效益指标	社会效益	养老金替代率	$\geq 50\%$	养老金替代率是否 $\geq 50\%$ 。 养老金替代率=人均基本养老金支出/人均缴费基数 $\times 100\%$	相关统计报表
效益指标	社会效益	政策知晓率	政策知晓率达100%	通过问卷调查的方式，了解参保人对机关事业单位基本养老保险制度政策的知晓情况	调查问卷统计汇总
效益指标	可持续影响	收支平衡	当年度基金收入 \geq 当年度基金支出	当年度基金收入与基金支出能否实现平衡效果	基金收支报表
效益指标	可持续影响	基金静态可支付月数	≥ 2 个月	基金静态可支付月数是否大于2个月。基金静态可支付月数=基金累计结余/(当年支出/12个月)	相关统计报表
满意度指标	服务对象满意度	参保人员满意度	$\geq 95\%$	通过问卷调查的方式，考核参保对象（含缴费人员和领取待遇人员）对机关事业单位基本养老保险政策、经办和服务的满意度	调查问卷统计汇总

绩效评价指标体系及评分表

项目名称：2023年机关事业单位基本养老保险基金预算

一级指标	二级指标	三级指标	指标分值	指标解释	指标说明	评分标准	得分	扣分原因
决策(5分)	政策制定(5分)	政策制定依据及程序	5.00	反映和考核云南省现行各项机关事业单位基本养老保险政策制定依据的充分性及程序的规范性	评价要点： 是否在国家授权范围内，依法依规，按照法定程序制定机关事业单位基本养老保险基金管理相关政策	在国家授权范围内，依法依规，按照法定程序制定机关事业单位基本养老保险基金管理相关政策，得满分，否则不得分。 最终得分等于省级、州（市）和各县（市、区）得分加权平均数	5.00	
过程(25分)	预算管理(5分)	预决算编制	2.00	反映和考核机关事业单位基本养老保险基金预算、决算编制的规范性	评价要点： ①是否按照中央、省级要求归纳收集相关数据测算预算科目； ②是否按照中央、省级明确口径填报预、决算报表； ③预决算报表是否无错填、漏填； ④编报说明是否清晰合理	①按照中央、省级要求归纳收集相关数据测算预算科目，得0.5分，否则不得分； ②按照中央、省级明确口径填报预、决算报表，得0.5分，否则不得分； ③预决算报表无错填、漏填，得0.5分，否则不得分； ④编报说明清晰合理，得0.5分，否则不得分。 最终得分等于各抽样点得分加权平均数	1.42	抽样地区中，省本级、昆明市盘龙区和西山区、曲靖市马龙区和富源县、昭通市昭阳区、鲁甸县和巧家县、普洱市思茅区、文山州本级、文山市和丘北县，均存在基金预算精准度不高的问题，基金预算编制与实际执行偏差较大，各扣1分，其余6个抽样地区均得2分。指标最终得分=（2×6+1×12）÷18=1.42分
		预算执行	2.00	反映和考核机关事业单位基本养老保险基金预算执行的规范性	评价要点： ①是否严格按照批复预算执行各项收支任务； ②是否按要求及时准确报送基金月报表、季报表	①严格按照批复预算执行各项收支任务，得1分，否则不得分； ②按要求及时准确报送基金月报表、季报表，得1分，否则不得分。 最终得分等于各抽样点得分加权平均数	1.61	根据省社会保险局对州（市）2023年社会保险工作目标考核结果，抽样地区中，昭通市个别月份报送月报表不及时、普洱市个别月份的月报表数据不准确，各扣1分，其余11个抽样地区均得2分。指标最终得分=（2×11+1×7）÷18=1.61分
		预算调整	1.00	反映和考核机关事业单位基本养老保险基金预算调整的规范性	评价要点： 经批准的预算不得随意调整，在执行中因特殊情况需要增加支出或减少收入，按照规定程序进行预算调整	经批准的预算不得随意调整，在执行中因特殊情况需要增加支出或减少收入，按照规定程序进行预算调整，得1分，否则不得分。 最终得分等于各抽样点得分加权平均数	0.94	抽样地区中，文山州本级2023年机关事业单位基本养老保险基金收支预算调整未见批复，扣1分，其余17个抽样地区均得1分。指标最终得分=（1×17）÷18=0.94分
	政策执行(7分)	政策执行情况	7.00	反映和考核各地执行参保、缴费率（缴费标准）、缴费基数、待遇支付范围及标准等情况	评价要点： 各地执行的机关事业单位基本养老保险实施范围、缴费比例、缴费基数计算口径、基本养老金计发办法、统筹项目和标准以及基本养老金调整办法是否符合国家、省级相关政策文件规定	各地执行的机关事业单位基本养老保险实施范围、缴费比例、缴费基数计算口径、基本养老金计发办法、统筹项目和标准以及基本养老金调整办法符合国家、省级相关政策文件规定，得满分，每存在一项不符合扣1分，扣完为止。 最终得分等于各抽样点得分加权平均数	6.00	各抽样地区机关事业单位均存在未按规定缴纳基本养老保险费现象：一是同级财政部门困难，未按规定将由财政负担的单位缴费部分拨付至单位，单位无资金来源缴纳基本养老保险费；二是自收自支事业单位由于单位自身经营效益不景气，未按规定为职工缴纳基本养老保险费。各抽样地区均扣1分，指标最终得分=（6×18）÷18=6分

一级指标	二级指标	三级指标	指标分值	指标解释	指标说明	评分标准	得分	扣分原因
过程（25分）	基金管理（5分）	基金管理使用合规性	5.00	反映基金账户管理、财务管理、基金核算、基金使用等方面是否符合相关管理办法的规定	<p>评价要点：</p> <p>①基金纳入财政专户管理，实行收支两条线，单独记账、独立核算；</p> <p>②基金专款专用，任何地区、部门、单位和个人不得挤占、挪用基金，基金不得用于平衡一般预算，不得用于经办机构人员和工作经费；</p> <p>③机关事业单位基本养老保险经办机构内设财务管理部门或相应专业工作岗位，分别配备专职会计和出纳；</p> <p>④账户管理符合基金财务管理规定的规定，即机关事业单位基本养老保险基金支出户、社会保障基金财政专户开户银行应根据资信状况、利率、网点分布、服务质量等相关因素，综合评定银行业金融机构管理服务水平，通过竞争性方式或集体决策方式确定；支出户除接收财政专户拨入的基金、上级经办机构拨付基金、暂存该账户利息收入、原渠道退回支付资金外，不得发生其他收入业务。</p> <p>⑤支出户应预留1到2个月的周转资金，确保机关事业单位基本养老保险待遇按时足额发放；</p> <p>⑥社会保险基金财务管理和会计核算一般采用收付实现制，经办机构应按照基金财务会计制度的规定做好财务管理和基金收入、支出核算工作，准确反映基金运行情况，定期与财政部门、开户银行对账，保证账账相符、账款相符</p>	基金账户管理、财务管理和基金核算、基金使用等方面，各评价要点均符合规定得满分，每出现一项不符合规定扣1分，扣完为止。 最终得分等于各抽样点得分加权平均数	3.67	<p>①昭通市鲁甸县基金使用不规范，以机关事业单位基本养老保险基金垫支统筹外养老金338.03万元（已归还），扣1分；</p> <p>②普洱市本级、昆明市五华区和盘龙区基金账户管理不规范，各扣1分；</p> <p>③昆明市本级、五华区、盘龙区和西山区、昭通市昭阳区、鲁甸县和巧家县、曲靖市马龙区和富源县、文山州本级、文山市和丘北县，支出户未预留1到2个月的周转资金，各扣1分；</p> <p>④财务管理、基金核算不规范。省本级、昭通市巧家县、昆明市五华区未严格按照基金会计制度的规定，正确处理账务；昆明市西山区基金银行对账单金额与财务账面金额不一致；昆明市盘龙区基金财务账面和决算报表不一致；昭通市鲁甸县、曲靖市富源县“暂付款”长期挂账（属于2017年过渡期清算财政应拨未拨款项），曲靖市富源县养老金支付审批不规范（领导签批时间晚于银行回单时间），各扣1分。</p> <p>综上，昭通市鲁甸县、曲靖市富源县、昆明市五华区和盘龙区各扣3分，昭通市巧家县、昆明市西山区各扣2分，省本级、普洱市本级、昆明市本级、昭通市昭阳区、曲靖市马龙区、文山州本级、文山市和丘北县各扣1分，其余4个抽样地区得5分。指标最终得分=（5×4+4×8+3×2+2×4）÷18=3.67分</p>
	风险控制（8分）	基金监督管理	5.00	是否按照《社会保险稽核办法》《社会保险经办机构内部控制暂行办法》等规定，建立健全机关事业单位基本养老保险稽核制度、内部控制制度等，防范各类经办风险，是否对审计、监督检查提出的问题进行了整改	<p>评价要点：</p> <p>①按照《社会保险稽核办法》，建立健全机关事业单位基本养老保险稽核制度。稽核部门对各项业务的办理和基金管理、使用情况进行日常检查，督促各岗位人员严格履行经办程序。重点稽核机关事业单位基本养老保险的参保资格、待遇领取资格、财政补助资金到位、重复享受待遇等情况，认真核查虚报、冒领养老金情况和欺诈行为；</p> <p>②根据《社会保险经办机构内部控制暂行办法》，健全内部控制制度，防范各类经办风险。合理设置工作岗位，明确岗位职责，岗位之间、业务环节之间应相互监督、相互制衡，做到业务、财务分离，经办、复核等不相容岗位相互分离；</p> <p>③上级机关事业单位基本养老保险经办机构是否对下级机关事业单位基本养老保险经办机构的各项业务经办活动、基金收支行为等内部管理制度的执行情况进行有效监督，并对其执行制度的情况进行考评；</p> <p>④是否对审计、监督检查提出的问题进行了整改</p>	<p>①按照《社会保险稽核办法》，建立健全机关事业单位基本养老保险稽核制度，得0.5分。稽核部门对各项业务的办理和基金管理、使用情况进行日常检查，督促各岗位人员严格履行经办程序。重点稽核机关事业单位基本养老保险的参保资格、待遇领取资格、财政补助资金到位、重复享受待遇等情况，认真核查虚报、冒领养老金情况和欺诈行为，得1分；</p> <p>②根据《社会保险经办机构内部控制暂行办法》，健全内部控制制度，防范各类经办风险，得0.5分。合理设置工作岗位，明确岗位职责，岗位之间、业务环节之间应相互监督、相互制衡，做到业务、财务分离，经办、复核等不相容岗位相互分离，得1分；</p> <p>③上级机关事业单位基本养老保险经办机构对下级机关事业单位基本养老保险经办机构的各项业务经办活动、基金收支行为等内部管理制度的执行情况进行有效监督，并对其执行制度的情况进行考评，得1分，否则不得分；</p> <p>④对审计、监督检查提出的问题进行了整改，得1分，未整改或整改不到位，不得分。</p> <p>最终得分等于省级、州（市）、各县（市、区）得分加权平均数</p>	4.50	<p>①昆明市本级、五华区待遇支付审核制度不完善，支付（结算）社保待遇程序为业务部门签批，财务部门进行审核后，直接由出纳办理支付手续，未提交稽核部门进行复核，分级审核制度不完善，各扣1分；</p> <p>②曲靖市马龙区关键岗位、高风险岗位人员未定期轮岗；昆明市五华区由于人员不足，待遇资格认证业务由稽核人员负责，业务运行岗位与稽核内控岗位未分离；曲靖市马龙区由于人员不足，机关事业单位基本养老保险稽核岗位空缺，各扣1分；</p> <p>③基金监督日常巡查工作不到位。昭通市鲁甸县、文山州本级基金监督日常巡查工作流于形式；曲靖市马龙区仅进行2月、3月、5月日常巡查，其余月份未见日常巡查记录；文山州文山市由于人员变动，2023年9-12月未开展基金监督日常巡查工作，各扣1分。</p> <p>综上，昆明市本级、昭通市鲁甸县、文山州本级和文山市各扣1分，昆明市五华区扣2分，曲靖市马龙区扣3分，其余12个抽样地区得5分。指标最终得分=（5×12+4×4+3+2）÷18=4.50分</p>

一级指标	二级指标	三级指标	指标分值	指标解释	指标说明	评分标准	得分	扣分原因
过程 (25分)	风险控制 (8分)	基金风险防控	3.00	反映基金风险防控工作开展情况	评价要点: ①是否定期开展基金运行情况分析; ②建立基金运行风险预警和处置机制	①定期开展基金运行情况分析,得1.5分; ②建立基金运行风险预警和处置机制,得1.5分。 最终得分等于各抽样点得分加权平均数	3.00	
产出 (30分)	产出数量 (10分)	基本养老保险费收入	5.00	通过考核基本养老保险费收入计划完成情况,反映机关事业单位基本养老保险基金收入预算的准确性	评价要点: 基本养老保险费实际收入是否大于或等于本统筹区机关事业单位基本养老保险费收入预算	①实际收入≥预算收入,得5分; ②实际收入<预算收入,每降低一个百分点扣0.5分,扣完为止。 最终得分等于各抽样点得分加权平均数	3.33	抽样地区中,昆明市西山区、曲靖市本级、马龙区和富源县、昭通市本级、昭阳区、鲁甸县和巧家县,基本养老保险费实际收入小于本统筹区机关事业单位基本养老保险费收入预算,根据评分标准计算得分分别为2.50分、3.50分、0分、0分、4分、0分、0分、0分,其余10个抽样地区均得5分。指标最终得分=(5×10+2.50+3.50+4)÷18=3.33分
		基本养老金支出	5.00	通过考核基本养老金实际支出情况,反映机关事业单位基本养老保险基金支出预算的准确性	评价要点: 基本养老金实际支出是否小于或等于本统筹区机关事业单位基本养老金支出预算	①实际支出≤预算支出,得5分; ②实际支出>预算支出,每超过一个百分点扣0.5分,扣完为止。 最终得分等于各抽样点得分加权平均数	3.72	抽样地区中,除省本级、昭通市昭阳区和巧家县、普洱市思茅区、文山州文山市5个抽样地区外,其余13个抽样地区基本养老金实际支出均大于本统筹区机关事业单位基本养老金支出预算,根据评分标准,省本级、昭通市昭阳区和巧家县、普洱市思茅区、文山州文山市5个抽样地区均得5分,其余13个抽样地区按超出比例进行扣分。指标最终得分=(5×5+4.50×3+4×4+3.50×2+2.50+2+1)÷18=3.72分
	产出质量 (10分)	基本养老保险费收入占基金收入比重	4.00	通过考核基本养老保险费实际收入占基金实际收入的比重,反映机关事业单位基本养老保险基金收入结构的合理性	评价要点: 基本养老保险费实际收入占基金实际收入的比重是否大于等于统筹区基本养老保险费收入预算与统筹区基金收入预算的比重。 基本养老保险费实际收入占基金实际收入的比重=基本养老保险费实际收入/基金实际收入×100%;统筹区基本养老保险费收入预算与统筹区基金收入预算的比重=统筹区基本养老保险费收入预算/统筹区基金收入预算×100%	①基本养老保险费实际收入占基金实际收入的比重≥统筹区基本养老保险费收入预算与统筹区基金收入预算的比重,得满分; ②基本养老保险费实际收入占基金实际收入的比重<统筹区基本养老保险费收入预算与统筹区基金收入预算的比重,每降低一个百分点扣0.4分,扣完为止。 最终得分等于各抽样点得分加权平均数	3.04	抽样地区中,除昆明市本级、五华区和盘龙区、普洱市思茅区和宁洱县、文山州本级6个抽样地区外,其余12个抽样地区基本养老保险费实际收入占基金实际收入的比重,均小于本统筹区基本养老保险费收入预算与本统筹区基金收入预算的比重,根据评分标准,昆明市本级、五华区和盘龙区、普洱市思茅区和宁洱县、文山州本级6个抽样地区均得4分,其余12个抽样地区按降低比较进行扣分。指标最终得分=(4×6+3.60×5+3.20+2.80×2+2×2)÷18=3.04分
基本养老金支出占基金支出比重		4.00	通过考核基本养老金实际支出占基金实际支出的比重,反映机关事业单位基本养老保险基金支出结构的合理性	评价要点: 基本养老金实际支出占基金实际支出的比重是否大于等于统筹区基本养老金支出预算与统筹区基金支出预算的比重。 基本养老金实际支出占基金实际支出的比重=基本养老金实际支出/基金实际支出×100%;统筹区基本养老金支出预算与统筹区基金支出预算的比重=统筹区基本养老金支出预算/统筹区基金支出预算×100%	①基本养老金实际支出占基金实际支出的比重≥统筹区基本养老金支出预算与统筹区基金支出预算的比重,得满分。 ②基本养老金实际支出占基金实际支出的比重<统筹区基本养老金支出预算与统筹区基金支出预算的比重,每降低一个百分点扣0.4分,扣完为止。 最终得分等于各抽样点得分加权平均数	3.80	抽样地区中,省本级、昆明市本级、盘龙区和西山区、昭通市本级、鲁甸县和巧家县、文山州本级和丘北县,9个抽样地区基本养老金实际支出占基金实际支出的比重,均小于本统筹区基本养老金支出预算与本统筹区基金支出预算的比重,根据评分标准按超出比例进行扣分,其余9个抽样地区均得4分。指标最终得分=(4×9+3.60×9)÷18=3.80分	

一级指标	二级指标	三级指标	指标分值	指标解释	指标说明	评分标准	得分	扣分原因
产出 (30分)	产出质量 (10分)	其他支出占基金支出比重	2.00	通过考核其他支出实际支出占基金实际支出的比重,反映机关事业单位基本养老保险基金支出结构的合理性	评价要点: 其他支出实际支出占基金实际支出的比重是否小于等于统筹区其他支出预算与统筹区基金支出预算的比重。 其他支出实际支出占基金实际支出的比重=其他支出实际支出/基金实际支出×100%;统筹区其他支出预算与统筹区基金支出预算的比重=统筹区其他支出预算/统筹区基金支出预算×100%	①其他支出实际支出占基金实际支出的比重≤统筹区其他支出预算与统筹区基金支出预算的比重,得满分。 ②其他支出实际支出占基金实际支出的比重>统筹区其他支出预算与统筹区基金支出预算的比重,每超过一个百分点扣0.2分,扣完为止。 最终得分等于各抽样点得分加权平均数	1.82	抽样地区中,除省本级、昆明市西山区外,其余16个抽样地区其他支出实际支出占基金实际支出的比重,均大于本统筹区其他支出预算与本统筹区基金支出预算的比重,根据评分标准,省本级、昆明市西山区得2分,其余16个抽样地区按超出比例进行扣分。指标最终得分=(2×2+1.8×16)÷18=1.82分
	产出时效 (10分)	财政对基金的补贴拨付及时性	4.00	考核各级财政部门是否按规定及时将补助资金拨付至财政专户	评价要点: ①各级财政部门在执行中接到上级下达的直达资金指标文件后,是否在30日内完成制定资金分配方案、上报备案及预算下达等工作; ②各级财政部门是否按照分级负责的原则,根据机关事业单位基本养老保险补助政策及弥补养老保险基金收支缺口安排补助资金,纳入同级政府年度预算并按照规定程序及时办理拨付手续	①各级财政部门在执行中接到上级下达的直达资金指标文件后,在30日内完成制定资金分配方案、上报备案及预算下达等工作,得2分,否则不得分; ②各级财政部门按照分级负责的原则,根据机关事业单位基本养老保险补助政策及弥补养老保险基金收支缺口安排补助资金,纳入同级政府年度预算并按照规定程序及时办理拨付手续,得2分,否则不得分。 最终得分等于省级、州(市)和各县(市、区)得分加权平均数	2.33	①抽样地区中,除省本级、昆明市本级和五华区、盘龙区、西山区、文山州本级6个抽样地区外,其余12个抽样地区均存在中央补助资金到位不及时的情形,其中:截至2024年5月31日,昭通市昭阳区仍未到位412.22万元。根据评分标准,省本级、昆明市本级和五华区、盘龙区、西山区、文山州本级6个抽样地区均得2分,其余12个抽样地区各扣2分; ②抽样地区中,省本级、昆明市五华区和西山区经同级财政部门按年初预算金额补助后,仍存在基金收支缺口;曲靖市本级、昭通市昭阳区存在基金收支缺口,但同级财政部门未安排补助资金;普洱市思茅区同级财政部门安排补助资金3,545万元,仅到位1,857.88万元,导致当年度基金收支存在缺口643.87万元。根据评分标准,省本级、昆明市五华区和西山区、曲靖市本级、昭通市昭阳区、普洱市思茅区各扣2分,其余12个抽样地区均得2分。 综上,抽样地区中,昆明市本级和盘龙区、文山州本级3个抽样地区本指标得4分,其余15个抽样地区均得2分。指标最终得分=(4×3+2×15)÷18=2.33分
		待遇发放及时性	6.00	通过养老待遇发放及时性评价,用以反映和考核符合领取待遇条件人员退休后是否按时领取养老金,享受基本生活保障情况	评价要点: 是否能够严格做到按规定审核并当月发放养老金待遇	实地评价中,每发现一例未及时发放养老待遇的扣0.5分,扣完为止。 最终得分等于各抽样点得分加权平均数	6.00	
效益 (30分)	经济效益 (6分)	利息收益率	6.00	通过考核机关事业单位基本养老保险基金利息收益率,反映是否实现基金的保值增值	评价要点: 利息收益率是否不低于三个月期整存整取基准利率。	①2023年利息收益率≥1.10%,得满分; ②2023年利息收益率<1.10%,不得分。 最终得分等于各抽样点得分加权平均数	5.33	抽样地区中,昭通市鲁甸县机关事业单位基本养老保险基金支出户实际执行利率为0.20%,昭通市巧家县机关事业单位基本养老保险基金支出户2023年1-3月实际执行利率为0.35%,根据评分标准,鲁甸县、巧家县不得分,其余各抽样地区得6分,指标最终得分=(6×16)÷18=5.33分

一级指标	二级指标	三级指标	指标分值	指标解释	指标说明	评分标准	得分	扣分原因
效益 (30分)	社会效益 (12分)	养老金替代率	8.00	退休平均待遇与人均缴费基数占比,考核退休待遇的保障程度	评价要点: 养老金替代率是否≥50%。 养老金替代率=人均基本养老金支出/人均缴费基数×100%	①养老金替代率≥50%,得满分; ②养老金替代率<50%,得分=实际替代率/50%×指标分值 8分 最终得分等于各抽样点得分加权平均数	8.00	
		政策知晓率	4.00	通过问卷调查的方式,反映机关事业单位基本养老保险制度政策的宣传情况	评价要点: 通过问卷调查的方式,了解参保人对机关事业单位基本养老保险制度政策的知晓情况	得分=政策知晓率×指标分值4分	3.91	共发放问卷3953份,剔除不属于政策实施范围内的人员填写的调查问卷后,实际有效回收问卷3639份,问卷有效回收率92.06%,根据问卷调查结果计算政策知晓率为97.75%。指标得分=97.75%×4=3.91分
	可持续影响 (12分)	收支平衡	6.00	通过基金收入和基金支出的对比,反映基金的平衡效果	评价要点: 当年度基金收入与基金支出能否实现平衡效果	①当年度基金收入≥当年度基金支出,得满分; ②当年度基金收入<当年度基金支出,不得分。 最终得分等于各抽样点得分加权平均数	4.31	抽样地区中,省本级、昆明市五华区和西山区、曲靖市本级、昭通市昭阳区、普洱市思茅区当年度基金收入小于当年度基金支出,根据评分标准本指标不得分,其余各抽样地区得6分,指标最终得分=(6×12)÷18=4.31分
		基金静态可支付月数	6.00	通过考核机关事业单位基本养老保险基金静态可支付月数,反映基金的可持续能力	评价要点: 基金静态可支付月数是否大于2个月。基金静态可支付月数=基金累计结余/(当年支出/12个月)	①基金静态可支付月数大于2个月,得满分; ②基金静态可支付月数小于2个月,不得分。 最终得分等于各抽样点得分加权平均数	4.67	抽样地区中,昆明市五华区、昭通市巧家县、普洱市本级和普洱市思茅区基金静态可支付月数分别为1.33个月、0.97个月、0.95个月和1.15个月,未达2个月,各扣6分,其余各抽样地区得6分。根据评分标准,指标最终得分=(6×14)÷18=4.67分
满意度 (10分)	受益对象满意度 (10分)	参保人员满意度	10.00	通过问卷调查的方式,考核参保对象(含缴费人员和领取待遇人员)对机关事业单位基本养老保险政策、经办和服务的满意度	评价要点: 通过问卷调查的方式,考核参保对象(含缴费人员和领取待遇人员)对机关事业单位基本养老保险政策、经办和服务的满意度	①满意度得分≥95分,得10分; ②95分>满意度得分≥90分,得9分; ③90分>满意度得分≥80分,得8分; ④80分>满意度得分≥70分,得5分; ⑤70分>满意度得分≥60分,得3分; ⑥满意度得分<60分,不得分	9.00	共发放问卷3953份,剔除不属于政策实施范围内的人员填写的调查问卷后,实际有效回收问卷3639份,问卷有效回收率92.06%,根据问卷调查结果计算满意度得分为93.77分
合计			100.00				85.40	

2023年机关事业单位基本养老保险基金收支情况表

金额单位：万元

序号	州(市)、县(市、区)	本年收入						本年支出				本年收支结余	上年结余	年末滚存结余
		基本养老保险费收入	财政补贴收入	利息收入	转移收入	其他收入	收入合计	基本养老金支出	转移支出	其他支出	支出合计			
全省合计		3,226,054.22	897,537.83	39,258.48	96,120.37	3,029.44	4,262,000.34	4,215,702.82	5,610.00	5,956.88	4,227,269.70	34,730.64	2,140,037.04	2,174,767.68
抽样地区合计		1,757,321.20	582,093.48	25,656.13	55,971.12	2,495.97	2,423,537.90	2,405,750.11	3,715.01	3,597.61	2,413,062.73	10,475.16	1,372,452.89	1,382,928.05
省本级		473,914.92	303,955.85	4,329.93	25,139.54	0.87	807,341.12	884,807.48	2,116.17	982.61	887,906.25	-80,565.13	269,592.42	189,027.29
昆明市小计		376,778.33	156,031.83	2,659.43	11,347.48	51.12	546,868.19	534,809.74	666.22	531.50	536,007.46	10,860.73	199,401.58	210,262.31
1	五华区	23,874.85	18,999.57	79.78	738.75	-	43,692.95	44,101.42	25.46	3.16	44,130.04	-437.09	5,344.35	4,907.26
2	盘龙区	25,396.12	18,000.95	102.83	438.80	-	43,938.69	43,505.02	20.71	14.40	43,540.13	398.56	7,375.18	7,773.75
3	官渡区	27,731.37	11,093.95	70.92	1,443.11	5.96	40,345.31	39,372.36	68.26	-	39,440.62	904.69	4,463.82	5,368.51
4	西山区	24,003.78	4,804.83	160.30	527.87	1.73	29,498.51	30,690.41	42.54	-	30,732.95	-1,234.44	11,866.88	10,632.44
5	东川区	20,217.79	10,660.35	48.81	723.87	4.53	31,655.34	31,470.32	49.84	57.18	31,577.34	78.00	2,949.87	3,027.87
6	呈贡区	13,146.85	1,037.88	204.89	233.43	-	14,623.05	12,994.54	-	49.44	13,043.98	1,579.07	15,030.80	16,609.87
7	晋宁区	16,855.22	8,140.76	8.05	202.31	-	25,206.34	21,777.22	39.71	11.28	21,828.22	3,378.12	1,971.51	5,349.63
8	富民县	10,335.85	3,213.06	5.39	157.85	-	13,712.16	13,751.85	25.96	2.21	13,780.02	-67.86	437.98	370.12
9	宜良县	16,648.97	10,102.65	12.12	587.60	2.20	27,353.54	26,405.87	5.31	11.28	26,422.47	931.07	137.33	1,068.40
10	石林县	17,738.65	1,774.62	56.10	278.01	1.24	19,848.61	20,580.79	27.08	0.79	20,608.66	-760.05	6,514.51	5,754.46
11	嵩明县	16,243.52	1,712.50	93.61	414.87	-	18,464.51	20,320.12	27.49	4.08	20,351.70	-1,887.19	9,471.52	7,584.34
12	禄劝县	23,658.37	2,213.48	535.44	417.16	0.56	26,825.01	26,435.76	17.75	1.84	26,455.35	369.66	29,942.80	30,312.46
13	寻甸县	25,732.83	2,277.23	497.17	412.06	-	28,919.28	28,574.99	48.90	82.67	28,706.56	212.72	43,317.13	43,529.86
14	安宁市	20,284.91	2,261.38	252.58	700.85	1.67	23,501.40	24,699.17	19.88	32.07	24,751.12	-1,249.72	14,052.31	12,802.60
15	经开区	4,011.92	294.57	113.72	59.30	9.25	4,488.75	3,665.56	-	3.88	3,669.45	819.30	8,536.11	9,355.41
16	阳宗海	3,958.62	284.93	15.07	1.12	-	4,259.74	3,318.20	-	1.59	3,319.79	939.95	5,563.08	6,503.03
17	中国老挝磨憨—磨丁经济合作区	860.89	7.61	0.56	-	-	869.06	554.39	-	-	554.39	314.67	-	314.67
18	高新区	-	-	11.61	-	-	11.61	-	-	-	-	11.61	4,120.86	4,132.48
19	市本级	86,077.82	59,151.51	390.48	4,010.54	23.97	149,654.31	142,591.75	247.31	255.62	143,094.68	6,559.63	28,305.53	34,865.16
曲靖市小计		304,469.29	26,396.45	13,505.19	8,621.99	2,015.21	355,008.13	311,479.71	159.00	902.04	312,540.76	42,467.37	510,054.69	552,522.07
20	富源县	28,990.53	2,109.39	2,688.23	1,014.55	0.51	34,803.21	24,306.68	13.05	14.39	24,334.12	10,469.08	98,575.73	109,044.81
21	会泽县	43,480.15	3,392.84	3,116.48	1,105.06	1.44	51,095.96	39,101.78	54.00	101.42	39,257.21	11,838.75	77,834.06	89,672.81
22	陆良县	33,098.93	3,313.56	73.23	507.66	1,988.98	38,982.37	33,609.64	-	73.18	33,682.82	5,299.55	3,299.43	8,598.99

序号	州(市)、县(市、区)	本年收入						本年支出				本年收支结余	上年结余	年末滚存结余
		基本养老保险费收入	财政补贴收入	利息收入	转移收入	其他收入	收入合计	基本养老金支出	转移支出	其他支出	支出合计			
23	罗平县	13,749.83	2,152.18	73.47	712.70	2.79	16,690.98	25,110.49	1.98	47.32	25,159.79	-8,468.82	30,392.21	21,923.40
24	马龙区	13,136.06	1,285.64	1,225.15	258.54	3.13	15,908.51	14,794.41	6.42	11.71	14,812.55	1,095.96	20,457.35	21,553.31
25	麒麟区	27,320.04	2,973.76	196.28	1,329.89	-	31,819.97	34,605.85	51.02	66.55	34,723.43	-2,903.46	33,139.38	30,235.92
26	经开区	2,594.90	125.85	133.58	62.75	-	2,917.07	1,708.66	-	7.81	1,716.46	1,200.61	8,837.53	10,038.14
27	师宗县	22,849.64	1,713.88	137.40	258.39	2.94	24,962.25	19,644.24	0.39	186.86	19,831.49	5,130.76	12,139.10	17,269.86
28	宣威市	60,679.89	3,693.95	5,330.29	2,191.17	0.29	71,895.60	52,166.08	5.79	184.81	52,356.67	19,538.92	159,580.19	179,119.11
29	沾益区	19,749.92	1,784.92	198.09	576.70	-	22,309.63	19,550.06	7.19	72.96	19,630.21	2,679.42	43,492.55	46,171.97
30	市本级	38,819.40	3,850.48	332.99	604.58	15.13	43,622.59	46,881.82	19.16	135.02	47,036.00	-3,413.41	22,307.16	18,893.74
玉溪市小计		170,612.68	38,792.24	812.61	4,251.78	26.78	214,496.08	217,343.00	193.55	264.12	217,800.67	-3,304.58	28,769.12	25,464.54
31	澄江市	12,223.87	4,789.41	14.05	260.53	3.54	17,291.40	17,277.21	-	48.27	17,325.49	-34.08	638.20	604.11
32	峨山县	12,141.28	4,100.47	8.24	296.04	-	16,546.02	16,671.66	46.12	6.98	16,724.76	-178.74	565.01	386.27
33	华宁县	13,013.22	3,185.17	9.68	267.66	9.65	16,485.39	16,628.95	-	17.20	16,646.16	-160.77	806.97	646.20
34	江川区	13,130.32	1,361.23	13.83	490.90	-	14,996.28	17,036.54	-	0.74	17,037.28	-2,041.00	3,779.32	1,738.32
35	通海县	15,271.74	3,945.96	11.30	334.21	-	19,563.20	20,195.03	4.70	10.59	20,210.33	-647.13	1,181.64	534.51
36	新平县	18,538.37	2,667.07	28.49	464.89	-	21,698.82	21,699.44	11.17	20.31	21,730.92	-32.10	3,063.62	3,031.52
37	易门县	12,522.18	2,355.27	7.53	284.00	8.86	15,177.84	15,318.63	18.09	19.36	15,356.09	-178.25	522.53	344.28
38	红塔区	24,142.35	5,710.39	47.92	646.57	-	30,547.23	31,072.43	33.55	17.45	31,123.42	-576.19	4,437.33	3,861.14
39	元江县	17,740.14	1,000.00	45.80	294.08	0.19	19,080.20	18,093.72	34.74	75.71	18,204.17	876.03	1,549.24	2,425.28
40	市本级	31,889.21	9,677.27	625.77	912.91	4.54	43,109.70	43,349.38	45.17	47.51	43,442.06	-332.36	12,225.25	11,892.89
保山市小计		130,857.66	31,493.36	212.81	2,054.38	7.73	164,625.93	167,889.25	77.48	87.89	168,054.62	-3,428.68	22,618.25	19,189.57
41	昌宁县	14,037.61	820.00	91.27	221.64	-	15,170.52	20,708.31	27.94	32.36	20,768.61	-5,598.10	10,994.21	5,396.11
42	龙陵县	15,134.34	6,060.00	7.84	173.64	-	21,375.82	20,294.66	4.17	0.77	20,299.59	1,076.22	399.25	1,475.47
43	隆阳区	31,679.94	11,516.32	15.00	310.55	5.55	43,527.36	41,707.33	22.64	5.32	41,735.29	1,792.07	244.01	2,036.08
44	施甸县	17,248.75	1,759.72	10.11	173.58	0.05	19,192.21	19,273.25	4.73	9.58	19,287.56	-95.35	2,275.02	2,179.67
45	腾冲市	33,358.55	9,068.79	19.67	703.08	0.15	43,150.25	41,072.45	-	2.64	41,075.10	2,075.15	1,030.49	3,105.64
46	市本级	19,398.46	2,268.53	68.92	471.90	1.98	22,209.78	24,833.25	18.00	37.21	24,888.46	-2,678.68	7,675.27	4,996.59
昭通市小计		242,191.06	16,456.85	4,184.24	4,813.24	20.62	267,666.00	238,075.83	259.51	674.11	239,009.45	28,656.56	311,361.12	340,017.67
47	大关县	15,587.41	30.00	201.88	110.99	2.90	15,933.18	11,646.58	15.86	3.48	11,665.92	4,267.25	17,501.74	21,769.00
48	鲁甸县	15,001.48	1,257.67	18.73	265.58	1.25	16,544.71	14,387.66	6.50	35.02	14,429.18	2,115.53	16,392.87	18,508.40

序号	州(市)、县(市、区)	本年收入						本年支出				本年收支结余	上年结余	年末滚存结余
		基本养老保险费收入	财政补贴收入	利息收入	转移收入	其他收入	收入合计	基本养老金支出	转移支出	其他支出	支出合计			
49	巧家县	20,011.21	1,928.30	6.32	279.36	0.67	22,225.86	21,220.34	8.14	7.27	21,235.75	990.11	734.03	1,724.14
50	水富市	7,573.76	749.24	41.67	71.13	0.64	8,436.43	7,558.77	45.54	1.49	7,605.80	830.64	10,986.07	11,816.70
51	绥江县	11,225.30	902.72	318.08	107.62	-	12,553.72	11,045.41	10.80	9.45	11,065.67	1,488.05	11,236.49	12,724.54
52	威信县	17,456.53	908.01	314.17	652.32	12.24	19,343.27	17,195.65	26.12	-	17,221.78	2,121.50	38,518.27	40,639.77
53	盐津县	14,609.38	354.00	11.10	321.10	-	15,295.57	15,659.58	1.53	10.69	15,671.80	-376.23	1,341.85	965.62
54	彝良县	14,352.51	50.00	265.26	118.58	-	14,786.35	17,015.34	-	58.70	17,074.04	-2,287.69	24,494.45	22,206.76
55	永善县	23,877.35	1,773.08	541.79	193.96	-	26,386.18	21,078.24	2.56	133.71	21,214.50	5,171.68	42,850.63	48,022.31
56	昭阳区	20,265.38	2,665.67	1,196.06	1,167.27	1.82	25,296.19	33,708.56	23.29	1.62	33,733.47	-8,437.28	44,747.36	36,310.08
57	镇雄县	53,358.66	3,189.25	177.42	1,054.15	-	57,779.49	37,162.24	34.91	336.55	37,533.69	20,245.79	74,037.44	94,283.23
58	市本级	28,872.10	2,648.91	1,091.74	471.19	1.11	33,085.05	30,397.45	84.27	76.12	30,557.84	2,527.21	28,519.93	31,047.14
丽江市小计		102,900.25	12,037.39	1,546.32	1,936.35	21.71	118,442.02	102,084.56	132.30	136.81	102,353.66	16,088.36	104,158.06	120,246.42
59	古城区	13,958.40	1,470.93	103.23	340.36	2.34	15,875.25	14,910.81	15.03	13.67	14,939.50	935.75	10,762.01	11,697.76
60	华坪县	12,051.79	3,797.77	14.95	129.13	-	15,993.64	15,003.82	-	-	15,003.82	989.82	922.26	1,912.08
61	宁蒗县	18,331.44	1,650.56	460.45	384.74	-	20,827.19	16,806.35	28.78	29.89	16,865.02	3,962.17	23,013.56	26,975.73
62	永胜县	22,182.34	2,293.40	183.65	261.29	18.98	24,939.66	23,001.89	4.59	14.09	23,020.58	1,919.08	17,190.44	19,109.53
63	玉龙县	18,615.16	1,495.22	689.16	312.38	-	21,111.91	15,367.36	-	24.40	15,391.76	5,720.15	34,323.67	40,043.83
64	市本级	17,761.12	1,329.51	94.88	508.47	0.39	19,694.37	16,994.33	83.91	54.75	17,132.99	2,561.39	17,946.11	20,507.50
普洱市小计		144,317.05	36,010.11	460.99	2,858.85	10.83	183,657.82	199,803.42	292.81	158.99	200,255.22	-16,597.40	45,422.62	28,825.23
65	思茅区	14,103.60	3,564.24	16.97	299.14	0.51	17,984.46	18,526.30	63.76	38.27	18,628.33	-643.87	2,426.22	1,782.35
66	宁洱县	12,722.31	4,200.21	17.92	318.95	-	17,259.39	17,187.03	-	5.34	17,192.36	67.03	3,258.71	3,325.73
67	墨江县	15,064.28	1,043.28	120.88	350.61	0.63	16,579.67	20,405.76	5.45	25.62	20,436.83	-3,857.16	10,731.02	6,873.86
68	景东县	16,365.04	6,272.43	9.22	371.72	2.36	23,020.77	22,937.22	0.11	1.00	22,938.33	82.43	79.78	162.21
69	景谷县	15,334.43	1,022.69	88.46	262.65	-	16,708.23	20,161.38	0.20	1.84	20,163.42	-3,455.19	8,494.99	5,039.80
70	镇沅县	13,122.84	1,792.99	9.20	25.28	3.59	14,953.90	15,402.23	3.03	1.29	15,406.55	-452.65	1,687.84	1,235.19
71	江城县	8,011.05	100.00	32.48	151.62	0.33	8,295.48	9,280.33	6.69	3.03	9,290.05	-994.57	3,156.70	2,162.13
72	孟连县	5,289.09	392.16	47.41	121.59	0.65	5,850.90	10,302.36	7.26	12.71	10,322.34	-4,471.43	7,469.04	2,997.60
73	澜沧县	19,897.73	3,622.00	18.06	463.02	1.33	24,002.14	25,238.83	24.66	-	25,263.49	-1,261.35	1,893.82	632.47
74	西盟县	4,745.42	201.72	38.94	57.37	-	5,043.44	7,754.56	18.37	1.96	7,774.90	-2,731.45	4,750.54	2,019.09
75	市本级	19,661.27	13,798.39	61.46	436.89	1.44	33,959.45	32,607.42	163.27	67.93	32,838.63	1,120.83	1,473.97	2,594.79

序号	州(市)、县(市、区)	本年收入						本年支出				本年收支结余	上年结余	年末滚存结余
		基本养老保险费收入	财政补贴收入	利息收入	转移收入	其他收入	收入合计	基本养老金支出	转移支出	其他支出	支出合计			
临沧市小计		122,315.23	10,717.35	1,042.23	3,175.25	142.00	137,392.06	150,523.12	144.30	204.69	150,872.11	-13,480.05	112,998.41	99,518.36
76	沧源县	11,473.05	1,345.17	54.45	158.35	-	13,031.02	13,614.86	4.07	4.74	13,623.67	-592.65	5,620.70	5,028.05
77	凤庆县	10,668.70	600.00	160.91	620.11	-	12,049.72	20,405.52	23.56	2.56	20,431.63	-8,381.92	20,177.23	11,795.31
78	耿马县	17,770.53	1,738.99	18.24	453.55	1.49	19,982.79	18,834.46	5.93	43.65	18,884.04	1,098.75	7,214.87	8,313.62
79	临翔区	16,198.24	1,827.87	6.48	280.34	22.66	18,335.59	18,221.80	24.49	83.83	18,330.11	5.48	3,050.96	3,056.44
80	双江县	8,267.79	401.31	76.46	529.62	6.56	9,281.73	12,224.30	15.97	-	12,240.28	-2,958.54	11,532.22	8,573.68
81	永德县	9,552.20	-	152.67	292.35	101.08	10,098.30	14,798.53	-	26.05	14,824.58	-4,726.28	13,132.34	8,406.06
82	云 县	16,492.83	1,793.21	299.22	263.65	1.05	18,849.97	18,673.35	2.92	5.52	18,681.80	168.17	20,198.53	20,366.70
83	镇康县	12,263.28	962.86	147.32	11.89	9.16	13,394.51	10,856.99	-	28.16	10,885.14	2,509.37	16,583.35	19,092.72
84	市本级	19,628.61	2,047.94	126.49	565.39	-	22,368.43	22,893.30	67.36	10.19	22,970.85	-602.42	15,488.21	14,885.78
楚雄州小计		173,205.14	24,982.11	3,456.85	4,757.14	200.55	206,601.79	202,560.03	150.21	318.45	203,028.69	3,573.10	111,618.53	115,191.63
85	楚雄市	22,338.27	1,215.00	1,262.76	883.95	193.86	25,893.85	28,918.59	9.26	49.19	28,977.04	-3,083.20	17,551.57	14,468.37
86	大姚县	16,355.54	3,300.00	79.40	399.76	1.36	20,136.06	18,535.81	48.58	28.20	18,612.59	1,523.47	4,738.65	6,262.12
87	禄丰市	22,976.76	929.00	729.60	618.32	1.28	25,254.97	25,278.22	2.23	15.15	25,295.60	-40.63	18,460.92	18,420.28
88	牟定县	11,795.49	1,735.00	65.27	125.27	-	13,721.04	13,608.06	4.20	0.32	13,612.59	108.45	6,811.54	6,919.98
89	南华县	13,317.47	1,791.00	97.47	306.72	2.00	15,514.67	15,476.09	12.65	2.93	15,491.67	23.00	5,445.56	5,468.56
90	双柏县	10,860.87	693.00	108.70	354.23	-	12,016.79	12,023.59	-	3.95	12,027.54	-10.75	5,797.61	5,786.86
91	武定县	15,477.81	-	41.58	668.01	-	16,187.39	14,934.11	2.23	7.36	14,943.70	1,243.70	20,203.84	21,447.54
92	姚安县	12,301.03	-	627.61	335.94	0.28	13,264.86	13,403.56	4.00	3.25	13,410.81	-145.95	9,869.49	9,723.54
93	永仁县	8,912.10	310.00	15.91	220.50	-	9,458.51	10,000.97	-	10.70	10,011.66	-553.16	8,181.78	7,628.62
94	元谋县	13,776.55	1,144.00	319.39	513.66	-	15,753.60	14,733.80	0.94	10.76	14,745.49	1,008.11	11,573.09	12,581.20
95	市本级	25,093.24	13,865.11	109.16	330.78	1.76	39,400.05	35,647.24	66.11	186.64	35,899.99	3,500.06	2,984.49	6,484.55
红河州小计		272,603.95	91,763.27	771.81	10,716.38	31.91	375,887.33	356,356.63	528.34	774.79	357,659.77	18,227.56	48,878.72	67,106.29
96	个旧市	23,597.71	25,362.13	30.28	1,307.13	2.79	50,300.04	46,972.55	20.54	135.53	47,128.62	3,171.42	2,166.83	5,338.26
97	河口县	10,303.04	948.57	19.82	394.20	14.74	11,680.36	12,381.44	35.96	22.53	12,439.93	-759.57	3,689.12	2,929.55
98	红河县	15,111.62	1,234.31	132.97	354.34	-	16,833.23	16,363.12	7.58	3.63	16,374.33	458.90	7,126.23	7,585.14
99	建水县	28,689.29	7,072.28	21.55	1,188.64	3.15	36,974.90	37,058.62	2.13	69.40	37,130.14	-155.24	1,013.81	858.57
100	金平县	15,670.77	2,096.91	32.74	298.13	2.40	18,100.95	17,931.65	50.38	1.51	17,983.54	117.40	2,781.75	2,899.16
101	开远市	18,311.01	9,468.12	15.78	737.10	0.38	28,532.39	28,413.26	53.87	10.99	28,478.12	54.26	618.70	672.97

序号	州(市)、县(市、区)	本年收入						本年支出				本年收支结余	上年结余	年末滚存结余
		基本养老保险费收入	财政补贴收入	利息收入	转移收入	其他收入	收入合计	基本养老金支出	转移支出	其他支出	支出合计			
102	泸西县	22,215.39	3,746.28	57.46	480.44	-	26,499.56	23,614.39	78.16	-	23,692.54	2,807.01	8,341.29	11,148.30
103	绿春县	10,945.84	2,886.53	11.46	269.83	-	14,113.65	13,266.11	22.29	2.08	13,290.48	823.17	766.65	1,589.82
104	蒙自市	23,580.96	5,552.15	26.39	1,400.72	-	30,560.22	28,596.70	71.17	20.08	28,687.95	1,872.27	2,109.76	3,982.03
105	弥勒市	25,560.47	6,270.40	22.84	1,515.69	-	33,369.39	31,939.48	36.85	413.79	32,390.12	979.28	948.48	1,927.76
106	屏边县	8,741.39	1,002.61	76.91	210.69	2.12	10,033.71	11,507.27	11.01	8.44	11,526.72	-1,493.01	2,572.80	1,079.80
107	石屏县	17,663.91	9,188.85	11.71	422.74	-	27,287.21	26,837.04	-	0.55	26,837.59	449.61	50.55	500.17
108	元阳县	18,330.41	1,470.07	223.32	584.05	-	20,607.85	19,720.16	66.94	3.00	19,790.10	817.75	12,977.50	13,795.25
109	州本级	33,882.16	15,464.06	88.59	1,552.71	6.34	50,993.86	41,754.85	71.47	83.26	41,909.58	9,084.28	3,715.23	12,799.51
文山州小计		215,650.55	43,242.38	516.36	3,190.02	397.31	262,996.64	236,773.93	221.31	348.36	237,343.60	25,653.03	36,620.45	62,273.49
110	富宁县	20,348.67	3,334.54	27.35	306.21	1.58	24,018.35	22,151.38	59.01	106.47	22,316.86	1,701.50	1,544.21	3,245.71
111	广南县	33,283.48	3,092.62	52.34	569.53	1.01	36,998.99	33,002.06	5.43	49.67	33,057.15	3,941.84	7,052.07	10,993.91
112	麻栗坡县	16,522.60	5,522.81	17.31	189.00	8.57	22,260.29	19,860.41	37.70	14.47	19,912.58	2,347.71	302.49	2,650.20
113	马关县	20,733.86	6,118.16	11.03	127.69	0.14	26,990.87	24,651.00	9.94	9.00	24,669.94	2,320.93	413.12	2,734.05
114	丘北县	24,986.55	2,379.08	142.33	200.60	3.44	27,711.99	25,194.79	20.78	16.19	25,231.75	2,480.24	10,246.85	12,727.09
115	文山市	30,215.22	3,254.90	156.24	424.00	365.30	34,415.66	31,168.90	6.74	29.00	31,204.64	3,211.02	10,230.34	13,441.36
116	西畴县	14,007.87	6,231.34	6.51	93.37	14.36	20,353.44	20,070.31	15.62	52.99	20,138.93	214.52	567.93	782.45
117	砚山县	28,604.47	2,622.83	42.34	647.13	-	31,916.77	26,201.57	21.81	14.69	26,238.06	5,678.71	3,783.67	9,462.38
118	州本级	26,947.83	10,686.11	60.90	632.50	2.93	38,330.27	34,473.52	44.29	55.89	34,573.70	3,756.58	2,479.78	6,236.36
西双版纳州小计		76,485.53	33,972.44	177.66	2,375.94	41.38	113,052.95	108,918.78	122.03	269.69	109,310.51	3,742.44	14,446.71	18,189.15
119	景洪市	25,769.24	14,064.20	34.73	920.46	5.35	40,793.99	38,143.85	25.50	83.34	38,252.69	2,541.29	2,206.68	4,747.98
120	勐海县	16,037.75	6,469.56	31.57	230.26	29.87	22,799.00	22,499.45	6.54	28.68	22,534.67	264.33	2,579.08	2,843.40
121	勐腊县	16,052.33	7,233.63	41.71	922.42	0.56	24,250.65	23,559.71	40.39	2.85	23,602.95	647.70	2,908.11	3,555.80
122	州本级	18,626.21	6,205.05	69.65	302.80	5.60	25,209.31	24,715.77	49.59	154.82	24,920.19	289.12	6,752.84	7,041.97
大理州小计		184,788.66	27,978.17	4,204.30	6,213.54	12.35	223,197.03	234,637.39	183.83	112.55	234,933.77	-11,736.74	210,079.01	198,342.27
123	宾川县	16,857.47	2,122.01	203.36	361.60	0.67	19,545.11	22,566.83	-	56.42	22,623.24	-3,078.13	22,224.16	19,146.02
124	大理市	24,854.91	11,318.98	18.87	1,276.87	-	37,469.64	38,903.92	10.51	8.89	38,923.32	-1,453.68	1,462.07	8.39
125	洱源县	10,090.74	1,357.60	624.62	374.42	1.43	12,448.81	13,543.03	-	7.24	13,550.27	-1,101.46	16,042.20	14,940.74
126	鹤庆县	13,341.23	1,604.32	55.02	343.54	-	15,344.10	16,253.27	17.25	1.86	16,272.38	-928.28	9,509.11	8,580.83
127	剑川县	10,776.90	1,063.22	1,047.21	170.01	-	13,057.33	11,012.54	-	1.61	11,014.15	2,043.19	19,119.77	21,162.95

序号	州(市)、县(市、区)	本年收入						本年支出				本年收支结余	上年结余	年末滚存结余
		基本养老保险费收入	财政补贴收入	利息收入	转移收入	其他收入	收入合计	基本养老金支出	转移支出	其他支出	支出合计			
128	弥渡县	10,337.74	1,664.49	365.52	378.48	-	12,746.23	17,769.95	2.45	4.86	17,777.26	-5,031.03	6,419.77	1,388.74
129	南涧县	7,965.83	800.00	99.68	213.21	-	9,078.72	11,387.39	-	0.27	11,387.66	-2,308.94	26,327.34	24,018.40
130	巍山县	13,550.31	1,527.13	548.30	591.72	-	16,217.47	15,003.90	64.94	0.96	15,069.81	1,147.66	14,418.16	15,565.82
131	祥云县	15,140.32	200.00	843.88	855.33	1.98	17,041.51	21,437.85	26.66	2.73	21,467.24	-4,425.73	33,323.75	28,898.01
132	漾濞县	8,514.55	848.41	76.86	284.27	-	9,724.09	9,097.29	6.80	5.01	9,109.09	615.00	17,218.42	17,833.42
133	永平县	12,158.83	1,161.39	100.04	450.53	-	13,870.79	11,304.55	10.34	8.44	11,323.33	2,547.46	17,188.82	19,736.28
134	云龙县	11,934.83	1,426.24	103.66	322.09	-	13,786.81	15,301.44	-	0.18	15,301.62	-1,514.80	13,401.66	11,886.86
135	州本级	29,265.00	2,884.38	117.27	591.49	8.28	32,866.42	31,055.46	44.87	14.09	31,114.42	1,752.01	13,423.80	15,175.81
德宏州小计		96,639.40	32,298.74	202.21	1,841.21	16.46	130,998.01	127,601.45	240.69	72.06	127,914.21	3,083.80	22,851.34	25,935.14
136	梁河县	10,559.92	5,168.86	5.04	85.96	0.12	15,819.90	15,937.95	3.18	1.05	15,942.18	-122.28	156.33	34.05
137	陇川县	12,919.53	2,199.27	6.65	299.59	4.03	15,429.07	16,147.98	21.91	7.58	16,177.47	-748.40	2,586.55	1,838.15
138	芒市	22,192.23	5,867.01	9.37	234.07	1.78	28,304.46	27,165.43	19.59	4.28	27,189.30	1,115.16	264.28	1,379.44
139	瑞丽市	13,923.02	6,814.71	19.94	582.45	5.84	21,345.96	20,874.47	72.58	18.06	20,965.11	380.84	4,014.84	4,395.69
140	盈江县	18,180.82	5,958.91	73.46	124.06	-	24,337.25	22,251.75	34.68	14.91	22,301.34	2,035.91	6,249.22	8,285.13
141	州本级	18,863.88	6,289.98	87.75	515.08	4.69	25,761.37	25,223.88	88.75	26.19	25,338.81	422.56	9,580.11	10,002.68
怒江州小计		64,589.46	6,354.33	628.89	1,036.76	17.78	72,627.23	61,420.75	63.12	85.16	61,569.03	11,058.19	50,808.72	61,866.91
142	福贡县	7,657.52	1,430.09	34.25	279.17	-	9,401.03	9,288.47	10.21	1.29	9,299.97	101.05	2,951.47	3,052.52
143	贡山县	6,660.85	315.16	178.37	146.52	-	7,300.90	5,095.38	12.64	3.55	5,111.57	2,189.33	11,510.90	13,700.23
144	兰坪县	24,056.38	582.46	32.68	92.82	-	24,764.34	17,344.89	9.08	51.35	17,405.32	7,359.02	13,066.10	20,425.12
145	泸水市	14,138.58	637.35	339.16	161.20	17.78	15,294.07	14,108.51	11.83	22.37	14,142.71	1,151.37	18,371.96	19,523.32
146	州本级	12,076.14	3,389.27	44.43	357.04	-	15,866.89	15,583.51	19.35	6.60	15,609.46	257.43	4,908.29	5,165.71
迪庆州小计		73,735.07	5,054.95	546.65	1,790.51	14.83	81,142.01	80,617.75	59.13	33.05	80,709.93	432.08	40,357.28	40,789.36
147	德钦县	13,452.21	2,067.30	47.45	113.01	-	15,679.97	14,743.20	-	7.33	14,750.53	929.44	3,140.24	4,069.68
148	维西县	17,027.59	2,222.16	27.33	320.18	-	19,597.26	19,430.29	-	1.80	19,432.09	165.17	2,116.54	2,281.71
149	香格里拉市	21,917.66	428.90	97.83	859.38	-	23,303.78	24,950.32	-	19.53	24,969.85	-1,666.07	12,971.38	11,305.30
150	州本级	21,337.60	336.59	374.04	497.94	14.83	22,561.00	21,493.94	59.13	4.39	21,557.46	1,003.54	22,129.13	23,132.67

抽样点发现问题汇总表

项目名称：2023年机关事业单位基本养老保险基金预算

序号	抽样点	问题分类	问题明细分类	具体问题描述	涉及金额 (万元)	备注
1	省人力资源 社会保障厅 (省社会保 险局)	基金管理问题	基金管理问题	根据部门提供的资料，2023年初全省机关事业单位欠缴保险费600.686.50万元，当年新增欠费317,869.79万元，当年清欠224,491.62万元，2023年末欠欠费694,064.67万元。2023年当年清欠小于当年新增欠费，年末欠欠费增长了15.55%，欠费问题逐年累积，规模进一步扩大		
		基金管理问题	基金年度平衡能力不断减弱	近年来，在人口老龄化趋势加剧的背景下，受提高基本养老保险水平政策的影响，机关事业单位基本养老保险支出大幅增长，基本养老保险抚养比已从2020年的2.35降低至2023年的2.12，且呈逐年降低趋势。同时，根据部门提供的机关事业单位基本养老保险基金报表，2023年度基本养老保险收入3,226,054.22万元只能支撑年度基本养老保险支出4,215,702.82万元的76.52%，较2020年的85.65%下降了9.13%，年度内自身平衡能力逐渐减弱，需要依赖往年结余和财政补助才能确保基本养老保险金发放		
		预算管理问题	预算编制准确性不足，预算执行偏差较大	省本级2023年基金预算收入715,477.97万元，决算收入923,593.89万元，基金收入预算决算差异率12.84%，收入预算执行偏差较大，预算编制准确性有待提高		
		基金管理问题	基金收支不平衡	2023年度，省本级当年度基金收支结余为-80,565.13万元，基金收支不平衡		
		基金管理问题	基金核算不规范	省本级未严格按照基金会计制度的规定正确处理账务，账务处理方式不统一。如：核算支付失败退回业务，5月9号凭证借方为支出户存款、贷方为其他支出，6月12号凭证借方为其他支出、贷方为支出户存款；核算退回多领养老金业务，10月8号凭证借方为支出户存款、贷方为社会保险待遇支出，10月17号凭证借方为社会保险待遇支出、贷方为支出户存款		

序号	抽样点	问题分类	问题明细分类	具体问题描述	涉及金额 (万元)	备注
2	昆明市	业务管理问题	待遇支付分级审核制度执行不到位	市本级、五华区2023年支付（结算）社保待遇程序为业务部门签批，财务部门进行审核后，直接由出纳办理支付手续，未提交稽核部门进行复核，分级审核制度执行不到位		
			不相容岗位未严格分离	五华区由于人员不足，待遇资格认证业务由稽核人员负责，业务运行岗与稽核内控岗位未分离		
			机关事业单位欠缴基本养老保险费	根据昆明市本级提供资料，2023年末市本级保费征缴累计欠费522.83万元		
			基金收支不平衡、静态可支付月数不足2个月	①2023年度，五华区、西山区、富民县、石林县、嵩明县、安宁市当年年度基金收支结余分别为-437.09万元、-1,234.44万元、-67.86万元、-760.05万元、-1,887.19万元、-1,249.72万元，基金收支不平衡； ②2023年末，五华区、官渡区、东川区、富民县、宜良县基金静态可支付月数分别为1.33个月、1.63个月、1.15个月、0.32个月、0.49个月，已不足2个月		
		基金管理问题	财务基础管理不规范	①盘龙区基金财务账面和决算报表不一致，决算报表中机关事业单位（改革）利息收入102.83万元，财务账面金额104.64万元，差异-1.81万元；基本养老保险费收入决算报表金额25,396.12万元，财务账面金额25,394.31万元，差异1.82万元； ②西山区基金银行对账单金额与财务账面金额不一致，截至2023年12月31日，财政专户银行对账单金额为10,732.76万元，财务账面金额为10,632.44万元，差额100.32元，差异原因为2023年12月19日—2023年12月31日财政专户银行收到的保费收入财务账面未计入2023年，计入了2024年1月保费收入		

序号	抽样点	问题分类	问题明细分类	具体问题描述	涉及金额 (万元)	备注
2	昆明市	基金管理问题	基金账户管理不规范	①五华区基金支出户收取个人退回的养老金统筹外部分，后划转至养老金统筹外账户；盘龙区基金支出户收取个人退回的失业保险待遇，后划转至失业保险账户； ②市本级、五华区、盘龙区和西山区，支出户均未按规定预留1到2个月的周转资金		
			基金核算不规范	五华区未严格按照基金会计制度的规定正确处理账务，2023年收到退回以前年度多发养老金时冲减2023年当期社会保险待遇支出，应计入其他收入，如：2023年8月13号凭证收到退回2021年10月—2023年7月违规领取养老金，全部冲减2023年当期社会保险待遇支出，其中收到2021年10月—2022年12月期间违规领取的养老金金额应计入其他收入。类似情况还涉及2023年1月8号、2月4号凭证。		
3	曲靖市	业务管理问题	预算管理问题	昆明市部分抽样地区预算执行偏差较大，预算编制准确性有待提高。 ①盘龙区2023年基金预算收入49,072.67万元，决算收入43,938.69万元，基金收入预算决算差异率-10.46%；2023年基金预算支出40,383.35万元，决算支出43,540.13万元，基金支出预算差异率7.82%； ②西山区2023年基金预算支出29,034.43万元，决算支出30,732.95万元，基金支出预算差异率5.85%		
			关键岗位人员未定期轮换	马龙区社保中心未按要求对机关事业单位养老保险关键岗位、高风险岗位人员进行5年轮换		
3	曲靖市	业务管理问题	基金监督日常巡查、稽核工作不到位	①马龙区社保中心因人员不足，机关事业单位养老保险稽核岗位空缺，稽核制度执行不到位； ②2023年马龙区人社部门基金监督机构（基金监督人员）对机关事业单位养老保险经办机构保险基金收支管理及财务收支活动情况进行2月、3月、5月日常巡查，其余月份未 见日常巡查记录		
			机关事业单位欠缴基本养老保险费	①根据曲靖市社保中心提供资料，2023年末市本级机关事业单位养老保险保费征缴累计欠费17万元； ②根据富源县社保中心提供资料，2023年末富源县机关事业单位养老保险保费征缴累计欠费24,083.46万元		

序号	抽样点	问题分类	问题明细分类	具体问题描述	涉及金额 (万元)	备注
3	曲靖市	基金管理问题	基金收支不平衡	2023年度，市本级、麒麟区、罗平县当年度基金收支结余分别为-3,413.41万元、-2,903.46万元、-8,468.82万元，基金收支不平衡		
			“暂付款”长期挂账	富源县机关事业单位养老保险“暂付款”长期挂账4,171.85万元。该款项属于2017年机关养老保险过渡期清算财政应拨未拨款项		
			基金支付审批不规范	富源县基金支付审批不规范，领导签批时间晚于银行回单时间。如：2023年11月3号凭证支定期待遇支出3.45万元，财务审核审批单分管领导及中心负责人审批时间为2023年11月23日，银行回单显示资金支付时间为2023年11月20日；2023年12月7号凭证支定期待遇失败重发66.65万元，财务审核审批单分管领导签批时间为2023年12月21日，中心领导审批时间为2023年12月19日，银行回单显示资金支付时间为2023年12月19日。		
			财政补助资金拨付不及时	①2023年9月27日，《云南省财政厅 云南省人力资源和社会保障厅关于下达2023年中央财政调整基本养老保险水平补助经费的通知》（云财社〔2023〕171号）下达宣威市中央补助资金565.74万元，截至2024年5月31日，宣威市财政局未将中央补助资金拨付至机关事业单位基本养老保险财政专户。 ②2022年12月16日，《曲靖市财政局 曲靖市人力资源和社会保障局关于提前下达2023年中央财政机关事业单位基本养老保险补助经费预算的通知》（曲财社〔2022〕253号）下达资金19,783.26万元。曲靖市社保中心机关事业单位基本养老保险基金财政专户于2023年3月收到市本级中央补助资金3,343.50万元，2023年6月收到陆良县、罗平县中央补助资金4,778.05万元，2023年7月收到马龙区中央补助资金1,119.30万元，2023年8月收到麒麟区、沾益区、富源县、师宗县、会泽县、经开区中央补助资金10,542.41万元。		
			基金账户管理不规范	马龙区、富源县支出户均未按规定预留1到2个月的周转资金		
		预算管理问题	预算编制准确性不足，预算执行偏差较大	曲靖市部分抽样地区预算执行偏差较大，预算编制准确性有待提高。 ①马龙区2023年基金预算收入18,261.80万元，决算收入15,908.51万元，基金收入预算决算差异率-12.89%； ②富源县2023年基金预算收入38,061.62万元，决算收入34,803.21万元，基金收入预算决算差异率-8.56%		

序号	抽样点	问题分类	问题明细分类	具体问题描述	涉及金额 (万元)	备注
4	昭通市	业务管理问题	基金监督日常巡查工作不到位	鲁甸县2023年各月的日常巡查监督情况报告内容基本一致，基金监督日常巡查工作流于形式		
			机关事业单位欠缴基本养老保险费	2023年初，昭通市机关事业单位累计欠缴保险费365,068.71万元，2023年当年新增欠费65,386.77万元，清缴欠费28,399.85万元，2023年末累计欠费402,055.63万元，欠费较严重的地区有： ①镇雄县2023年初累计欠费119,247.78万元，当年新增欠费7,114.68万元，当年清缴欠费2,115.39万元，2023年末累计欠费124,247.07万元； ②鲁甸县2023年初累计欠费71,502.30万元，当年新增欠费6,978.02万元，当年清缴欠费431.52万元，2023年末累计欠费78,048.80万元； ③彝良县2023年初累计欠费43,690.75万元，当年新增欠费12,444.93万元，当年清缴欠费2,791万元，2023年末累计欠费53,344.68万元； ④巧家县2023年初累计欠费39,904.41万元，当年新增欠费13,228.53万元，当年清缴欠费8,556.42万元，2023年末累计欠费44,576.52万元； ⑤盐津县2023年初累计欠费34,170.75万元，当年新增欠费6,222.20万元，当年清缴欠费5,985.24万元，2023年末累计欠费34,407.71万元； ⑤昭阳区2023年初累计欠费129,98.20万元，当年新增欠费17,872.74万元，当年清缴欠费2,394.55万元，2023年末累计欠费28,476.39万元		
		基金收支不平衡、静态可支付月数不足2个月	①2023年度，昭阳区、盐津县、彝良县当年度基金收支结余分别为-8,437.28万元、-376.23万元、-2,287.69万元，基金收支不平衡； ②2023年末，巧家县、盐津县基金静态可支付月数分别为0.97个月、0.74个月，已不足2个月			
		基金管理问题	基金使用不规范	鲁甸县2023年1月13日以机关事业单位基本养老保险财政专户基金垫支统筹外养老金338.03万元，于2023年2月27日归还，基金使用不规范		
			基金核算不规范	巧家县未严格按照基金会计制度的规定，正确处理账务，正确处理账务。如：2023年5月6号凭证退回多领待遇（杨顺祥家属）6,047.61元，2023年5月3号凭证退重复缴纳当年养老保险（统战部）11,896.88元，借贷方科目使用不正确。		

序号	抽样点	问题分类	问题明细分类	具体问题描述	涉及金额 (万元)	备注
4	昭通市	基金管理问题	财政补助资金拨付不及时 基金管理问题	<p>①2022年12月23日，昭通市财政局昭通市人力资源和社会保障局以《关于提前下达2023年中央财政拨款单位养老保险补助资金的通知》（昭财社〔2022〕156号），下达第一批中央补助资金至市本级和各县（市、区），市本级拨付至财政专户时间分别2023年5月30日（拨付1,000万元）、7月28日（拨付1,296.73万元），鲁甸县拨付至财政专户时间分别2023年1月13日（拨付400万元）、4月11日（拨付697.06万元），巧家县拨付至财政专户时间分别2023年1月13日（拨付1,647.96万元）、4月25日（拨付34.46万元），部分补助资金拨付不及时；</p> <p>②根据中央、省级、市级资金下达文件及各地上报统计，截至2023年12月31日，中央补助资金未到位情况为：大关县1,042.41万元、绥江县132.05万元、威信县541.99万元、盐津县1,132.47万元、彝良县1,469.63万元、昭阳区412.22万元；截至2024年5月31日，中央补助资金未到位情况为：大关县1,042.41万元、威信县541.99万元、彝良县1,469.63万元、昭阳区412.22万元</p>		
			基金账户管理不规范	<p>①鲁甸县2023年机关事业单位基本养老保险基金支出户未执行优惠利率（实际执行利率为0.20%），巧家县2023年1—3月机关事业单位基本养老保险基金支出户未执行优惠利率（实际执行利率为0.35%）；</p> <p>②昭阳区、鲁甸县、巧家县支出户中未按要求预留1到2个月的周转资金</p>		
			“暂付款”长期挂账	昭通市部分地区机关事业单位养老保险“暂付款”长期挂账合计73,616.82万元（该款项属于2017年机关事业单位养老保险过渡期清算财政应拨未拨款项），其中：其中：镇雄县24,865.85万元、鲁甸县15,157万元、威信县13,770万元、永善县9,760.97万元、彝良县8,200万元、绥江县1,108.18万元、盐津县754.82万元		
		预算管理问题	预算编制准确性不足， 预算执行偏差较大	<p>昭通市部分抽样地区预算执行偏差较大，预算编制准确性有待提高。</p> <p>①昭阳区2023年基金预算收入51,637.11万元，决算收入25,296.19万元，基金收入预算决算差异率-51.01%；2023年基金预算支出35,565.95万元，决算支出33,733.47万元，基金支出预算差异率-5.15%；</p> <p>②鲁甸县2023年基金预算收入23,495.08万元，决算收入16,544.71万元，基金收入预算决算差异率-29.58%；2023年基金预算支出12,941.78万元，决算支出14,429.18万元，基金支出预算差异率11.49%；</p> <p>③巧家县2023年基金预算收入25,214.31万元，决算收入22,225.86万元，基金收入预算决算差异率-11.85%；2023年基金预算支出23,431.50万元，决算支出21,235.75万元，基金支出预算差异率-9.37%</p>		










序号	抽样点	问题分类	问题明细分类	具体问题描述	涉及金额 (万元)	备注
5	普洱市	资金管理问题	基金收支不平衡、静态可支付月数不足2个月	①2023年度，思茅区、墨江县、景谷县、镇沅县、江城县、孟连县、澜沧县、西盟县当年度基金收支结余分别为-643.87万元、-3,857.16万元、-3,455.19万元、-452.65万元、-994.57万元、-4,471.43万元、-1,261.35万元、-2,731.45万元，基金收支不平衡； ②2023年末，市本级、思茅区、景东县、镇沅县、澜沧县基金静态可支付月数分别为0.95个月、1.15个月、0.08个月、0.96个月、0.30个月，已不足2个月		
			财务基础管理不规范	市本级系统对账业务数据差异处理不及时。截至2023年12月31日，普洱市社会保险中心与中国银行活期存款和定期存款对账数据差异两笔，金额分别为1,538.94万元和6,700万元。经了解，该两笔差异均为以前年度银行账户服务协议到期注销，未及时提取工单进行系统内处理形成		
			财政补助资金拨付不及时	根据中央、省级、市级资金下达文件及各地上报统计，截至2023年12月31日，中央补助资金未到位情况为：江城县740.07万元、澜沧县327.04万元；截至2024年5月31日，中央补助资金未到位情况为：江城县390.07万元		
		预算管理问题	基金账户管理不规范	市本级存在两个基金支账户之间资金划拨的情况。2023年12月，普洱市社会保险中心从农村信用社支账户转拨10万元至中国银行开设的支账户用于当月待遇发放		
			预算编制准确性不足，预算执行偏差较大	思茅区2023年基金预算支出20,691.82万元，决算支出18,628.33万元，基金支出预决算差异率-9.97%，预算执行偏差较大，预算编制准确性有待提高		

序号	抽样点	问题分类	问题明细分类	具体问题描述	涉及金额 (万元)	备注
6	文山市	业务管理问题	基金监督日常工作不到位	①州本级2023年月度社保基金日常巡查监督报告书写不规范：一是报告中“下步工作措施及建议”部分存在格式化书写的情况，在检查未发现问题的月份仍然书写“下达整改通知书、责成限期整改”等内容；二是针对检查发现了问题的月份，在巡查监督报告中已注明将整改情况作为次月巡查工作的内容，但是在次月巡查监督报告中却未见提及上月问题整改情况； ②文山市由于人员变动，2023年9—12月未开展基金监督日常工作		
			机关事业单位欠缴基本养老保险费	2023年末，文山州全州机关事业单位累计欠缴保险费132,469.59万元		
			基金静态可支付月数不足2个月	2023年末，富宁县、麻栗坡县、马关县、西畴县基金静态可支付月数分别为1.75个月、1.60个月、1.33个月、0.47个月，已不足2个月		
		资金管理问题	财政补助资金拨付不及时	2023年1月4日，文山州财政局文山州人力资源和社会保障局以《关于下达2023年中共财政机关事业单位基本养老保险补助经费预算的通知》（文财社〔2023〕10号），下达第一批中央补助资金至州本级和各县（市、区），州本级拨付至财政专户时间为2月20日，丘北县2023年3月分三次拨付，最终拨付到位时间为2023年3月31日，部分补助资金拨付不及时		
			基金账户管理不规范	州本级、文山市和丘北县，支出户中未按规定预留1到2个月的周转资金		
		预算管理问题	预算编制准确性不足，预算执行偏差较大	文山州部分抽样地区预算执行偏差较大，预算编制准确性有待提高。 ①州本级2023年基金预算收入35,158.34万元，决算收入38,330.27万元，基金收入预算决算差异率9.02%； ②文山市2023年基金预算收入27,588.78万元，决算收入34,415.66万元，基金收入预算决算差异率24.75%； ③丘北县2023年基金预算收入25,814.91万元，决算收入27,711.99万元，基金收入预算决算差异率7.35%		
		预算调整程序不规范	州本级2023年机关事业单位基本养老保险基金收支预算调整，未严格按照社会保险基金预算调整工作要求编制预算调整方案报同级人民政府，并按要求经同级人大常会审批			

附件 5

2023 年机关事业单位基本养老保险基金预算 重点绩效评价调查问卷结果汇总

1. 以下机关事业单位基本养老保险法律法规、政策内容，您了解的是？

选项	小计	比例
实施范围	2781	 70.35%
缴费工资基数和缴费比例	3417	 86.44%
缴费年限要求	2967	 75.06%
基本养老金计发办法	2186	 55.30%
改革后纳入基本养老保险基金支付的待遇项目	1905	 48.19%
关系转移接续	2172	 54.94%
个人权益记录查询	2330	 58.94%
所在单位应按照规定为职工办理参保登记、缴费基数申报核定、按月缴纳机关事业单位基本养老保险费等	3164	 80.04%
不了解	89	 2.25%
本题有效填写人次	3953	

2. 您是从哪里了解到机关事业单位基本养老保险制度的？

选项	小计	比例
朋友家人	115	 2.98%
电视广播	160	 4.14%
抖音、快手等新媒体	117	 3.03%
单位内部宣传	3106	 80.38%

其他	366	 9.47%
本题有效填写人次	3864	

3. 您的身份性质是？

选项	小计	比例
机关事业单位编制内在职工作人员	3104	 80.33%
机关事业单位编制内退休人员	535	 13.85%
机关事业单位编制外在职工作人员	220	 5.69%
机关事业单位编制外退休人员	5	 0.13%
本题有效填写人次	3864	

4. 您所在单位是否按月为您代扣代缴机关事业单位基本养老保险个人缴费部分？

选项	小计	比例
是	3028	 97.55%
否	0	 0%
不清楚	76	 2.45%
本题有效填写人次	3104	

5. 您所在单位是否存在编制外人员参加机关事业单位基本养老保险或编制内人员没有参加机关事业单位基本养老保险的情况？

选项	小计	比例
存在编制外人员参加机关事业单位基本养老保险的情况	0	 0%
存在编制内人员没有参加机关事业单位基本养老保险的情况	0	 0%
不清楚	178	 5.73%
不存在	2926	 94.27%
本题有效填写人次	3104	

6. 您是否清楚自己个人参保信息、缴费情况、账户金额等机关事业单位基本养老保险信息？

选项	小计	比例
清楚	2863	92.24%
不清楚	241	7.76%
本题有效填写人次	3104	

7. 您是否已经开始领取退休金了？

选项	小计	比例
开始领了	529	98.88%
还没开始领	6	1.12%
本题有效填写人次	535	

8. 您的退休金是否按月发放？

选项	小计	比例
是	529	100%
否	0	0%
本题有效填写人次	529	

9. 您现在的退休金对您的生活帮助如何？

选项	小计	比例
帮助非常大，解决了养老问题	335	63.33%
有帮助，基本解决了养老问题	167	31.57%
帮助不太大，但缓解了养老压力	27	5.10%
无帮助，没有解决养老问题	0	0%
本题有效填写人次	529	

10. 请您对机关事业单位基本养老保险政策、办理业务的便捷性和工作人员的服务质量进行评价。

(本题得分：9.377分)

题目\选项	满意	较满意	一般	不满意
政策满意度评价	3140(86.29%)	308(8.46%)	152(4.18%)	39(1.07%)

办理业务的便捷性评价	3112(85.52%)	341(9.37%)	149(4.09%)	37(1.02%)
工作人员服务质量评价	3125(85.87%)	319(8.77%)	155(4.26%)	40(1.10%)

11. 如果您对机关事业单位基本养老保险政策（部门工作、政策等）还存在有其他见解性的意见或建议，请您在此处进行说明：

序号	答案文本
1	加强养老保险政策宣传到每一位参保人员。
2	退休已十几年，所以现在的养老政策不太了解了。
3	尽快出台政策，机关事业单位退保人员职业年金应该及时办理退费。
4	机关事业单位养老保险欠费，中人退休信访维稳压力大。建议优化系统设置，推动退一补一操作规范。
5	应该进行广泛而深入且专业性的宣传，以免造成误会、误读、误理解形成社会矛盾。
6	建议再加强政策宣传及咨询渠道的便捷化。
7	多宣传，让更多人了解！
8	对计算养老金的一些办法不太了解。
9	如有新政策，要及时向退休人员宣传讲解。
10	建议计发养老金和提高养老金时，工龄和学历同时参考，不要单参考工龄，对高学历、晚参加工作的人不公平。
11	希望能提高缴费基数。
12	继续保持优质服务。
13	望今后在业务办理和咨询政策的工作中，我们的工作人员耐心和善的为我们广大群众办理相关事宜。
14	建议实现真正意义上的全省统筹，保障职工合法权益。
15	事多人少，工作人员耐心周到服务。
16	随着人员流动性增大，建议在全国范围内网上（手机上）开通跨省职工保和机关保互转，实现网上通办。最大方便群众。
17	建议每年公布个人的养老保险，多宣传养老保险政策。
18	请把已补交3年养老保险费用的特岗教师的费用打入到个人账户中。
19	养老保险公开透明，不应只扣钱，交钱。

序号	答案文本
20	机关事业单位应积极交纳养老保险，确保养老。
21	对职业年金的计算、计发多宣传。
22	请相关部门加强养老保险政策宣传，加强窗口服务质量，方便个人查询个人账户缴费情况及政策了解。
23	事业单位新增加的“参照公务员标准的奖励性绩效”，以最低标准 1300 举例，事业单位每月的月绩效仅为 1000 元，但是计入基数标准的却有 1300，特别我所在的地州，甚至暂停了月绩效的发放，但是却仍然计入了工资缴费基数，实发工资 4000 出头，缴费基数却高达 7000 多，很不合理！
24	财政不能及时拨付编内人员养老保险单位部分，使职工养老保险缴费工作异常艰难，产生诸多复杂问题，增加很多工作量！
25	单位部分养老保险欠缴，希望按时缴纳单位部分养老保险。
26	希望加强年审相关工作的协调及相关政策的宣传。
27	单位撤销的，退休人员数据无法并入新单位，希望今后能改善。
28	请财政按时缴纳养老保险单位部分。
29	建议按时缴纳单位部分养老保险。
30	改革过渡期马上到，抓紧出台和明确后续的相关政策法规，以解决老人和中年人对改革过渡期后的疑惑。
31	2023 年养老保险单位部分没有缴清，希望财政按时缴纳养老保险单位部分。
32	养老保险余额可以提前提取吗？
33	有些特殊政策，还是要多宣传一下。
34	及时了解宣传相关政策。
35	退休人员变更出生日期及参加工作时间所需提供的材料越来越复杂，希望能简单一些。
36	机关单位职工养老保险、医疗保险可否执行统一的缴费基数？
37	提高养老保险业务人员的业务水平，能够清楚明确的解释清楚养老金计发办法。认真负责的核发退休养老金。提高办事效率，及时记实退休人员职业年金，并及时发放。
38	增强养老保险待遇计算透明度。
39	关于退休人员领取养老金政策方面不太清楚，希望能像之前退休人员工资一样，有个工资表或明细表反馈本人，知晓自己领多少退休工资，具体是哪几项。

序号	答案文本
40	不熟悉机关事业单位养老保险政策。
41	加大宣传力度，退休工资的核算应该与账户余额成正比。
42	建议：缴费基数核定在年底最后一个月做完，次年1月份开始按新缴费基数缴纳保费，不要再找补差额，工作量太大。
43	养老金务必要体现多交多得，少交少得。
44	在财政能力范围允许的前提条件下，养老金待遇方面希望不打折扣。
45	审核方面把关力度不够，望加强，谢谢！
46	省级社保部门加强指导。
47	机关养老保险基金收支平衡压力较大。
48	多宣传养老保险政策。

云南省现行机关事业单位基本养老保险政策情况表

		具体政策内容
序号	类别	
1	实施范围	机关事业单位基本养老保险实施范围包括：按照公务员法管理的机关事业单位、参照公务员法管理的机关（单位）及其编制内的工作人员，以及根据国家有关规定进行分类改革后的公益一类、二类事业单位及其编制内的工作人员。编制外人员不纳入机关事业单位基本养老保险实施范围，依法参加企业职工基本养老保险。
2	缴费工资基数	按照公务员法管理的机关（含参照公务员法管理的单位）工作人员的个人缴费工资基数包括：本人上年度工资收入中的基本工资、国家统一的津贴补贴（特区津贴、警衔津贴、海关津贴等国家统一规定纳入原退休费计发工资基数项目）、规范后的津贴补贴（地区附加津贴）、年终一次性奖金、规范后的基础绩效奖。事业单位工作人员的个人缴费工资基数包括：本人上年度工资收入中的基本工资、国家统一的津贴补贴（特区津贴等）国家统一规定纳入原退休费计发工资基数项目）、绩效工资、常规范效奖。其余项目暂不纳入个人缴费工资基数。 个人缴费工资基数达到本省上年度在岗职工平均工资300%以上的，按300%作为缴纳基本养老保险费的基数；低于本省上年度在岗职工平均工资60%的，按60%作为缴纳基本养老保险费的基数。单位缴费工资基数为本单位参加机关事业单位基本养老保险工作人员的个人缴费工资基数之和。
3	缴费比例	2019年5月1日之前，个人按其缴费工资基数的8%缴纳基本养老保险费，由单位代扣。单位按其缴费工资基数的20%缴纳基本养老保险费。2019年5月1日起降低基本养老保险缴费比例，单位改为按其缴费工资基数的16%缴纳基本养老保险费，个人仍按其缴费工资基数的8%缴纳基本养老保险费。
4	退休待遇领取条件	<p>①改革实施后参加工作并纳入参保的机关事业单位编制内工作人员（俗称“新人”），达到法定退休年龄并办理退休手续时，缴费年限累计满15年及以上的，按月发给基本养老金。</p> <p>②改革实施前参加工作、实施后退休并纳入参保的机关事业单位编制内工作人员（俗称“中人”），按照合理衔接、平稳过渡的原则，达到法定退休年龄并办理退休手续时，缴费年限（含视同缴费年限）累计满15年的，在按月发给基本养老金的基础上，再依据视同缴费年限长短发给过渡性养老金。达到法定退休年龄时缴费年限不满15年的，其基本养老金关系处理和基本养老金计发比照《实施〈中华人民共和国社会保险法〉若干规定》（人力资源社会保障部令第13号）执行，即：达到法定退休年龄时缴费年限累计不满15年的，可以延长缴费至满15年；社会保险法实施前参保、延长缴费5年后仍不足15年的，可以一次性缴费至满15年。</p> <p>③改革实施前已经退休的人员（俗称“老人”），继续按国家和云南省规定的原待遇标准发放基本养老金（基本养老金由基本退休费、国家统一规定的津贴补贴、国家批复和省级复核的退休人员补贴组成，未纳入基本养老金的待遇项目作为其他待遇），同时执行基本养老金调整办法。其中，符合规定的待遇项目（包括退休人员生活补贴、改革性补贴、艰苦边远地区津贴、警衔津贴、海关津贴、高海拔地区折算工龄补贴、教龄津贴和特级教师津贴八大类），经审核确认后纳入基本养老保险基金支付，其他待遇项目仍从原渠道列支。</p> <p>④机关事业单位离休人员不纳入养老保险制度改革范围，继续按照国家和云南省的统一规定发放离休费，并调整有关待遇，所需资金从原渠道列支。</p>

序号	类别	具体内容
5	待遇计发标准	<p>①老办法待遇计发标准=(2014年9月工作人员本人的基本工资标准×工作人员退休时工作年限对应的老办法计发比例+2014年9月工作人员本人的职务老办法待遇计发标准+按照国办发〔2015〕3号文件规定相应增加的退休费标准)×自2015年以来历年全省在岗职工工资增长等因素确定的工资增长率。其中,2014年9月工作人员本人的基本工资标准,公务员(含参照公务员法管理的事业单位工作人员)为本人职务工资与级别工资之和,机关工人为本人技术等级工资与岗位工资之和,事业单位工作人员为本人岗位工资与薪级工资之和;工作人员退休时工作年限对应的老办法计发比例,按照工作人员退休(退职)时的工作年限确定基本退休(退职)费计发比例;工作年限满35年的按90%计发,工作年限满30年未满35年的按85%计发,工作年限满20年未满30年的按80%计发,工作年限满10年未满20年的按70%计发,工作年限未超过10年的按50%计发;2014年9月工作人员本人的职务职级(技术职称)等对应的退休补贴标准包括:退休人员生活补贴、改革性补贴、艰苦边远地区津贴、警衔津贴、海关津贴、高海拔地区折算工龄补贴、教龄津贴和特级教师津贴八大类;按照国办发〔2015〕3号文件规定相应增加的退休费标准,指根据《国务院办公厅转发人力资源社会保障部财政部关于调整机关事业单位离退休人员基本工资待遇和增加机关事业单位离退休人员离退休费三个实施方案的通知》(国办发〔2015〕3号)规定,按照本人2014年9月所任职务对应的同职级退休人员增加的退休费标准。</p> <p>②新办法待遇计发标准</p> <p>新办法待遇计发标准=基本养老金+职业年金,其中:基本养老金=基础养老金+个人账户养老金+过渡性养老金,职业年金计发按照云南省机关事业单位工作人员职业年金办法执行。</p> <p>基础养老金月标准以退休时上年度全省在岗职工月平均工资和本人指数化月平均工资的平均值为基数,缴费每满1年发给1%。计算公式为:退休时上年度全省在岗职工月平均工资×(1+本人平均缴费工资指数)÷2×缴费年限(含视同缴费年限)×1%。其中,本人平均缴费工资指数=(视同缴费指数×视同缴费年限+实际平均缴费指数×实际缴费年限)÷缴费年限。全省执行统一的机关事业单位职务职级(技术职称)和工作年限相对应的视同缴费指数,工作人员退休时,根据本人退休时的职务职级(技术职称)和工作年限等确定本人视同缴费指数。实际平均缴费指数=(X_n/C_{n-1}+X_{n-1}/C_{n-2}+……+X₂₀₁₅/C₂₀₁₄+X₂₀₁₄/C₂₀₁₃)/N,实际缴费,其中,X_n、X_{n-1}、……、X₂₀₁₄为参保人员退休当年至2014年相应年度本人各月缴费工资基数之和,C_{n-1}、C_{n-2}、……、C₂₀₁₃为参保人员退休上一年至2013年相应年度全省在岗职工月平均工资,N实际缴费月数,参保人员实际缴纳养老保险月数。</p> <p>个人账户养老金=退休时本人基本养老保险个人账户储存额除以计发月数,计发月数根据本人退休时城镇人口平均预期寿命、本人退休年龄、利息等因素确定。计算公式为:个人账户养老金=退休时本人基本养老保险个人账户储存额÷计发月数。</p> <p>对于改革实施前参加工作、实施后退休并纳入参保的机关事业单位编制内工作人员(俗称“中人”),国家设立10年过渡期,过渡期内实行新老待遇计发办法比较,保低限高。即新办法计发待遇低于老办法计发待遇标准的,按照老办法计发待遇标准发放,保持待遇不降低;高于老办法计发待遇标准的,超出部分,第1年(2014年10月1日至—2015年12月31日)退休的人员发放超出部分的10%,第2年(2016年1月1日—2016年12月31日)退休的人员发放超出部分的20%,以此类推,到过渡期末年(2024年1月1日—2024年9月30日)退休的人员发放超出部分的100%,过渡期结束后退休的人员执行新办法。计算公式为:过渡性养老金=退休时上年度全省在岗职工月平均工资×本人视同缴费指数×视同缴费年限×过渡系数。</p>
6	基本养老金正常调整机制	<p>国家根据职工工资增长和物价变动等情况,统筹安排机关事业单位退休人员的基本养老金调整,逐步建立兼顾各类人员的养老保险待遇正常调整机制,分享经济社会发展成果,保障退休人员基本生活。云南省根据国家统一部署进行基本养老保险基金调整,一般包含三个部分,一是与物价指数挂钩的定额调整部分,二是与本人养老金挂钩调整部分,三是与本人缴费年限挂钩调整部分。</p>
7	筹资机制	<p>机关事业单位及其工作人员按照规定及时足额缴纳基本养老保险费。各级财政部门应按照分级负责的原则,按照单位行政隶属关系和现行经费保障渠道,根据机关事业单位基本养老保险补助政策及时足额安排基本养老保险基金收支缺口安排补助资金,纳入同级政府年度预算并按照规定程序及时办理拨付手续。各级财政部门每年对基本养老保险的缺口补助应及时划入同级社保基金财政专户。</p>

中央、省级资金下达情况表

金额单位：万元

序号	州(市)、县(市、区)名称	中央资金分解下达情况				省级资金下达情况		备注
		中央文号：财社(2022)150号； 省级文号：云财社(2022)273号	中央文号：财社(2023)46号； 省级文号：云财社(2023)126号	中央文号：财社(2023)94号； 省级文号：云财社(2023)171号	合计	云财社(2023)114号	合计	
全省合计		385,943.00	6,988.00	49,669.00	442,600.00	172,800.00	172,800.00	
1	省本级	114,745.21	6,218.99	10,191.65	131,155.85	172,800.00	172,800.00	
昆明市小计		41,522.25	769.01	5,943.75	48,235.01			
2	市本级	11,792.20	769.01	1,590.30	14,151.51			
3	五华区	3,499.43		500.14	3,999.57		-	
4	盘龙区	3,364.99		482.26	3,847.25		-	
5	官渡区	2,920.01		433.94	3,353.95		-	
6	西山区	2,465.22		339.61	2,804.83		-	
7	东川区	2,324.24		336.11	2,660.35		-	
8	呈贡区	887.53		150.35	1,037.88		-	
9	晋宁区	1,694.62		246.14	1,940.76		-	
10	富民县	1,101.21		158.73	1,259.94		-	
11	宜良县	2,054.09		298.56	2,352.65		-	
12	石林县	1,547.56		227.06	1,774.62		-	
13	嵩明县	1,495.36		217.14	1,712.50		-	
14	禄劝县	1,928.09		285.39	2,213.48		-	

序号	州(市)、县(市、区)名称	中央资金分解下达情况				省级资金下达情况		备注
		中央文号: 财社(2022)150号; 省级文号: 云财社(2022)273号	中央文号: 财社(2023)46号; 省级文号: 云财社(2023)126号	中央文号: 财社(2023)94号; 省级文号: 云财社(2023)171号	合计	云财社(2023)114号	合计	
15	寻甸县	1,977.30		299.93	2,277.23	-		
16	安宁市	1,968.04		293.34	2,261.38	-		
17	经开区	254.63		39.94	294.57			
18	阳宗海	247.73		37.20	284.93			
19	中国老挝磨憨—磨丁经济合作区			7.61	7.61			
	曲靖市小计	23,477.21	-	3,484.98	26,962.19			
20	市本级	3,343.50		506.98	3,850.48			
21	富源县	1,841.02		268.37	2,109.39	-		
22	会泽县	2,960.95		431.89	3,392.84	-		
23	陆良县	2,903.48		410.08	3,313.56	-		
24	罗平县	1,874.57		277.61	2,152.18	-		
25	马龙区	1,119.30		166.34	1,285.64	-		
26	麒麟区	2,585.31		388.45	2,973.76	-		
27	经开区	108.32		17.53	125.85	-		
28	师宗县	1,491.78		222.10	1,713.88	-		
29	宣威市	3,693.95		565.74	4,259.69	-		
30	沾益区	1,555.03		229.89	1,784.92	-		
	玉溪市小计	17,486.02	-	2,588.00	20,074.02			

序号	州(市)、县(市、区)名称	中央资金分解下达情况				省级资金下达情况		备注
		中央文号: 财社(2022)150号; 省级文号: 云财社(2022)273号	中央文号: 财社(2023)46号; 省级文号: 云财社(2023)126号	中央文号: 财社(2023)94号; 省级文号: 云财社(2023)171号	合计	云财社(2023)114号	合计	
31	市本级	3,368.52		481.75	3,850.27			
32	澄江市	1,367.23		201.66	1,568.89			
33	峨山县	1,325.46		200.47	1,525.93			
34	华宁县	1,375.84		205.17	1,581.01			
35	江川区	1,361.23		208.93	1,570.16			
36	通海县	1,763.01		251.95	2,014.96			
37	新平县	1,726.07		258.62	1,984.69			
38	易门县	1,328.27		191.40	1,519.67			
39	红塔区	2,346.49		360.39	2,706.88			
40	元江县	1,523.90		227.66	1,751.56			
	保山市小计	14,942.66	-	2,099.76	17,042.42			
41	市本级	1,982.80		285.73	2,268.53			
42	昌宁县	1,782.63		253.32	2,035.95			
43	龙陵县	1,888.48		263.15	2,151.63			
44	隆阳区	3,784.50		529.39	4,313.89			
45	施甸县	1,759.72		243.91	2,003.63			
46	腾冲市	3,744.53		524.26	4,268.79			
	昭通市小计	18,418.05	-	2,769.57	21,187.62			

序号	州(市)、县(市、区)名称	中央资金分解下达情况				省级资金下达情况		备注
		中央文号: 财社(2022)150号; 省级文号: 云财社(2022)273号	中央文号: 财社(2023)46号; 省级文号: 云财社(2023)126号	中央文号: 财社(2023)94号; 省级文号: 云财社(2023)171号	合计	云财社(2023)114号	合计	
47	市本级	2,296.73		352.18	2,648.91			
48	大关县	934.03		138.38	1,072.41			
49	鲁甸县	1,097.06		160.61	1,257.67			
50	巧家县	1,682.42		245.88	1,928.30			
51	水富市	655.25		93.99	749.24			
52	绥江县	902.72		132.05	1,034.77			
53	威信县	1,255.01		194.99	1,450.00			
54	盐津县	1,305.25		181.22	1,486.47			
55	彝良县	1,305.91		213.72	1,519.63			
56	永善县	1,551.58		221.50	1,773.08			
57	昭阳区	2,665.67		412.22	3,077.89			
58	镇雄县	2,766.42		422.83	3,189.25			
	丽江市小计	8,697.94	-	1,229.57	9,927.51			
59	市本级	1,329.51		190.12	1,519.63			
60	古城区	1,287.74		183.19	1,470.93			
61	华坪县	1,310.90		186.87	1,497.77			
62	宁蒗县	1,447.70		202.86	1,650.56			
63	永胜县	2,009.29		284.11	2,293.40			

序号	州(市)、县(市、区)名称	中央资金分解下达情况				省级资金下达情况		备注
		中央文号: 财社(2022)150号; 省级文号: 云财社(2022)273号	中央文号: 财社(2023)46号; 省级文号: 云财社(2023)126号	中央文号: 财社(2023)94号; 省级文号: 云财社(2023)171号	合计	云财社(2023)114号	合计	
64	玉龙县	1,312.80		182.42	1,495.22			
	普洱市小计	16,415.78	-	2,464.62	18,880.40			
65	市本级	5,809.77		388.62	6,198.39			
66	思茅区	1,464.24		242.12	1,706.36			
67	宁洱县	1,637.28		220.99	1,858.27			
68	墨江县	800.99		242.29	1,043.28			
69	景东县	2,155.13		239.46	2,394.59			
70	景谷县	743.71		278.98	1,022.69			
71	镇沅县	807.40		185.59	992.99			
72	江城县	721.45		118.62	840.07			
73	孟连县	270.97		121.19	392.16			
74	澜沧县	1,902.84		327.04	2,229.88			
75	西盟县	102.00		99.72	201.72			
	临沧市小计	12,457.88	-	1,830.53	14,288.41			
76	市本级	1,779.74		268.20	2,047.94			
77	沧源县	1,172.33		172.84	1,345.17			
78	凤庆县	1,710.04		249.90	1,959.94			
79	耿马县	1,513.12		225.87	1,738.99			

序号	州(市)、县(市、区)名称	中央资金分解下达情况				省级资金下达情况		备注
		中央文号: 财社(2022)150号; 省级文号: 云财社(2022)273号	中央文号: 财社(2023)46号; 省级文号: 云财社(2023)126号	中央文号: 财社(2023)94号; 省级文号: 云财社(2023)171号	合计	云财社(2023)114号	合计	
80	临翔区	1,594.82		233.05	1,827.87			
81	双江县	1,012.84		145.47	1,158.31			
82	永德县	1,269.31		184.81	1,454.12			
83	云县	1,564.95		228.26	1,793.21			
84	镇康县	840.73		122.13	962.86			
	楚雄州小计	18,426.42	-	2,555.69	20,982.11			
85	州本级	9,166.42		698.69	9,865.11			
86	楚雄市	595.00		620.00	1,215.00			
87	大姚县	2,906.00		394.00	3,300.00			
88	禄丰市	929.00		-	929.00			
89	牟定县	1,454.00		281.00	1,735.00			
90	南华县	1,475.00		316.00	1,791.00			
91	双柏县	447.00		246.00	693.00			
92	武定县	-		-	-			
93	姚安县	-		-	-			
94	永仁县	310.00		-	310.00			
95	元谋县	1,144.00		-	1,144.00			
	红河州小计	29,152.63	-	4,206.63	33,359.26			

序号	州(市)、县(市、区)名称	中央资金分解下达情况				省级资金下达情况		备注
		中央文号: 财社(2022)150号; 省级文号: 云财社(2022)273号	中央文号: 财社(2023)46号; 省级文号: 云财社(2023)126号	中央文号: 财社(2023)94号; 省级文号: 云财社(2023)171号	合计	云财社(2023)114号	合计	
96	州本级	3,163.51		500.55	3,664.06			
97	个旧市	4,289.79		1,196.94	5,486.73			
98	河口县	932.55		16.02	948.57			
99	红河县	1,234.31		-	1,234.31			
100	建水县	3,172.28		446.53	3,618.81			
101	金平县	1,527.13		69.78	1,596.91			
102	开远市	2,414.41		514.71	2,929.12			
103	泸西县	1,923.14		-	1,923.14			
104	绿春县	1,114.88		231.65	1,346.53			
105	蒙自市	2,264.79		287.36	2,552.15			
106	弥勒市	2,570.40		442.00	3,012.40			
107	屏边县	959.47		43.14	1,002.61			
108	石屏县	2,115.90		457.95	2,573.85			
109	元阳县	1,470.07		-	1,470.07			
	文山州小计	20,574.77	-	3,046.86	23,621.63			
110	州本级	2,781.41		404.70	3,186.11			
111	富宁县	2,041.97		292.57	2,334.54			
112	广南县	2,684.93		407.69	3,092.62			

序号	州(市)、县(市、区)名称	中央资金分解下达情况				省级资金下达情况		备注
		中央文号: 财社(2022)150号; 省级文号: 云财社(2022)273号	中央文号: 财社(2023)46号; 省级文号: 云财社(2023)126号	中央文号: 财社(2023)94号; 省级文号: 云财社(2023)171号	合计	云财社(2023)114号	合计	
113	麻栗坡县	1,765.99		254.35	2,020.34			
114	马关县	2,218.38		321.40	2,539.78			
115	丘北县	2,066.58		312.50	2,379.08			
116	文山市	2,829.59		425.31	3,254.90			
117	西畴县	1,911.34		280.09	2,191.43			
118	砚山县	2,274.58		348.25	2,622.83			
	西双版纳州小计	9,097.72	-	1,379.14	10,476.86			
119	州本级	1,909.23		295.82	2,205.05			
120	景洪市	3,199.38		491.24	3,690.62			
121	勐海县	2,051.22		296.34	2,347.56			
122	勐腊县	1,937.89		295.74	2,233.63			
	大理州小计	19,811.31	-	2,885.36	22,696.67			
123	州本级	2,511.50		372.88	2,884.38			
124	宾川县	1,837.22		284.79	2,122.01			
125	大理市	3,439.45		489.53	3,928.98			
126	洱源县	1,191.86		165.74	1,357.60			
127	鹤庆县	1,402.83		201.49	1,604.32			
128	剑川县	931.60		131.62	1,063.22			

序号	州(市)、县(市、区)名称	中央资金分解下达情况				省级资金下达情况		备注
		中央文号: 财社(2022)150号; 省级文号: 云财社(2022)273号	中央文号: 财社(2023)46号; 省级文号: 云财社(2023)126号	中央文号: 财社(2023)94号; 省级文号: 云财社(2023)171号	合计	云财社(2023)114号	合计	
129	弥渡县	1,446.58		217.91	1,664.49			
130	南涧县	925.95		136.41	1,062.36			
131	巍山县	1,339.75		187.38	1,527.13			
132	祥云县	1,785.64		260.50	2,046.14			
133	漾濞县	738.51		109.90	848.41			
134	永平县	1,017.37		144.02	1,161.39			
135	云龙县	1,243.05		183.19	1,426.24			
	德宏州小计	11,672.99	-	1,627.77	13,300.76			
136	州本级	2,096.12		293.86	2,389.98			
137	梁河县	1,536.35		208.51	1,744.86			
138	陇川县	1,556.49		212.78	1,769.27			
139	芒市	2,512.46		355.01	2,867.47			
140	瑞丽市	1,912.66		272.05	2,184.71			
141	盈江县	2,058.91		285.56	2,344.47			
	怒江州小计	4,665.36	-	688.97	5,354.33			
142	州本级	2,220.36		168.91	2,389.27			
143	福贡县	1,319.00		111.09	1,430.09			
144	贡山县	260.00		55.16	315.16			

序号	州(市)、县(市、区)名称	中央资金分解下达情况				省级资金下达情况		备注
		中央文号: 财社(2022)150号; 省级文号: 云财社(2022)273号	中央文号: 财社(2023)46号; 省级文号: 云财社(2023)126号	中央文号: 财社(2023)94号; 省级文号: 云财社(2023)171号	合计	云财社(2023)114号	合计	
145	兰坪县	392.00		190.46	582.46			
146	泸水市	474.00		163.35	637.35			
	迪庆州小计	4,378.80	-	676.15	5,054.95			
147	州本级	167.00		169.59	336.59			
148	德钦县	1,957.40		109.90	2,067.30			
149	维西县	2,036.40		185.76	2,222.16			
150	香格里拉市	218.00		210.90	428.90			

财政补助资金到位情况表

金额单位：万元

序号	州(市)、县(市、区)名称	2023年度各级财政安排补助资金(上级下达文件、本级预算批复或纳入预算的金额)			截至2023年12月31日, 2023年度各级财政补助资金到位情况(拨付至财政专户)			截至2023年12月31日, 2023年度各级财政补助资金未到位情况				截至2024年5月31日, 2023年度各级财政补助资金到位情况(拨付至财政专户)				截至2024年5月31日, 2023年度各级财政补助资金未到位情况				备注
		小计	中央财政补助资金	本级财政补助资金	小计	中央、省级财政补助资金	本级财政补助资金	小计	中央、省级财政补助资金	本级财政补助资金	未到位原因说明	小计	中央、省级财政补助资金	本级财政补助资金	小计	中央、省级财政补助资金	本级财政补助资金	未到位原因说明		
全省合计		930,433.81	442,600.00	487,833.81	894,226.67	427,056.93	467,169.74	36,207.14	15,543.07	20,664.07	-	899,224.35	432,054.61	467,169.74	31,209.46	10,545.39	20,664.07			
1	省本级	303,955.85	131,155.85	172,800.00	303,955.85	131,155.85	172,800.00	-	-	-		303,955.85	131,155.85	172,800.00	-	-	-			
昆明市小计		156,031.83	48,235.01	107,796.82	156,031.83	48,235.01	107,796.82	-	-	-		156,031.83	48,235.01	107,796.82	-	-	-			
2	市本级	59,151.51	14,151.51	45,000.00	59,151.51	14,151.51	45,000.00	-	-	-		59,151.51	14,151.51	45,000.00	-	-	-			
3	五华区	18,999.57	3,999.57	15,000.00	18,999.57	3,999.57	15,000.00	-	-	-		18,999.57	3,999.57	15,000.00	-	-	-			
4	盘龙区	18,000.95	3,847.25	14,153.70	18,000.95	3,847.25	14,153.70	-	-	-		18,000.95	3,847.25	14,153.70	-	-	-			
5	官渡区	11,093.95	3,353.95	7,740.00	11,093.95	3,353.95	7,740.00	-	-	-		11,093.95	3,353.95	7,740.00	-	-	-			
6	西山区	4,804.83	2,804.83	2,000.00	4,804.83	2,804.83	2,000.00	-	-	-		4,804.83	2,804.83	2,000.00	-	-	-			
7	东川区	10,660.35	2,660.35	8,000.00	10,660.35	2,660.35	8,000.00	-	-	-		10,660.35	2,660.35	8,000.00	-	-	-			
8	呈贡区	1,037.88	1,037.88		1,037.88	1,037.88		-	-	-		1,037.88	1,037.88		-	-	-			
9	晋宁区	8,140.76	1,940.76	6,200.00	8,140.76	1,940.76	6,200.00	-	-	-		8,140.76	1,940.76	6,200.00	-	-	-			
10	富民县	3,213.06	1,259.94	1,953.12	3,213.06	1,259.94	1,953.12	-	-	-		3,213.06	1,259.94	1,953.12	-	-	-			
11	宜良县	10,102.65	2,352.65	7,750.00	10,102.65	2,352.65	7,750.00	-	-	-		10,102.65	2,352.65	7,750.00	-	-	-			
12	石林县	1,774.62	1,774.62		1,774.62	1,774.62		-	-	-		1,774.62	1,774.62		-	-	-			
13	嵩明县	1,712.50	1,712.50		1,712.50	1,712.50		-	-	-		1,712.50	1,712.50		-	-	-			
14	禄劝县	2,213.48	2,213.48		2,213.48	2,213.48		-	-	-		2,213.48	2,213.48		-	-	-			
15	寻甸县	2,277.23	2,277.23		2,277.23	2,277.23		-	-	-		2,277.23	2,277.23		-	-	-			
16	安宁市	2,261.38	2,261.38		2,261.38	2,261.38		-	-	-		2,261.38	2,261.38		-	-	-			
17	经开区	294.57	294.57		294.57	294.57		-	-	-		294.57	294.57		-	-	-			
18	阳宗海	284.93	284.93		284.93	284.93		-	-	-		284.93	284.93		-	-	-			
19	中国老挝磨憨-磨丁经济合作区	7.61	7.61		7.61	7.61		-	-	-		7.61	7.61		-	-	-			
曲靖市小计		26,962.19	26,962.19	-	26,396.45	26,396.45	-	565.74	565.74	-	-	26,396.45	26,396.45	-	565.74	565.74	-			
20	市本级	3,850.48	3,850.48		3,850.48	3,850.48		-	-	-		3,850.48	3,850.48		-	-	-			
21	富源县	2,109.39	2,109.39		2,109.39	2,109.39		-	-	-		2,109.39	2,109.39		-	-	-			
22	会泽县	3,392.84	3,392.84		3,392.84	3,392.84		-	-	-		3,392.84	3,392.84		-	-	-			
23	陆良县	3,313.56	3,313.56		3,313.56	3,313.56		-	-	-		3,313.56	3,313.56		-	-	-			
24	罗平县	2,152.18	2,152.18		2,152.18	2,152.18		-	-	-		2,152.18	2,152.18		-	-	-			
25	马龙区	1,285.64	1,285.64		1,285.64	1,285.64		-	-	-		1,285.64	1,285.64		-	-	-			
26	麒麟区	2,973.76	2,973.76		2,973.76	2,973.76		-	-	-		2,973.76	2,973.76		-	-	-			
27	经开区	125.85	125.85		125.85	125.85		-	-	-		125.85	125.85		-	-	-			
28	师宗县	1,713.88	1,713.88		1,713.88	1,713.88		-	-	-		1,713.88	1,713.88		-	-	-			

序号	州(市)、县(市、区)名称	2023年度各级财政安排补助资金(上级下达文件、本级预算批复或纳入预算的金额)			截至2023年12月31日, 2023年度各级财政补助资金到位情况(拨付至财政专户)			截至2023年12月31日, 2023年度各级财政补助资金未到位情况				截至2024年5月31日, 2023年度各级财政补助资金到位情况(拨付至财政专户)				截至2024年5月31日, 2023年度各级财政补助资金未到位情况				备注
		小计	中央财政补助资金	本级财政补助资金	小计	中央、省级财政补助资金	本级财政补助资金	小计	中央、省级财政补助资金	本级财政补助资金	未到位原因说明	小计	中央、省级财政补助资金	本级财政补助资金	小计	中央、省级财政补助资金	本级财政补助资金	未到位原因说明		
29	宣威市	4,259.69	4,259.69		3,693.95	3,693.95		565.74	565.74	-	宣威市财政属省级直管, 由于财政困难2023年未到位中央财政资金565.74万元, 宣威市已积极与财政沟通协商, 及时将资金拨付到位。	3,693.95	3,693.95		565.74	565.74	-	宣威市财政属省级直管, 由于财政困难2023年未到位中央财政资金565.74万元, 宣威市已积极与财政沟通协商, 及时将资金拨付到位。		
30	沾益区	1,784.92	1,784.92		1,784.92	1,784.92		-	-	-		1,784.92	1,784.92		-	-	-			
玉溪市小计		46,212.17	20,074.02	26,138.15	37,851.24	18,753.51	19,097.73	8,360.93	1,320.51	7,040.42	-	38,861.42	19,763.69	19,097.73	7,350.75	310.33	7,040.42			
31	市本级	9,677.27	3,850.27	5,827.00	9,677.27	3,850.27	5,827.00	-	-	-		9,677.27	3,850.27	5,827.00	-	-	-			
32	澄江市	4,789.41	1,568.89	3,220.52	4,789.41	1,568.89	3,220.52	-	-	-		4,789.41	1,568.89	3,220.52	-	-	-			
33	峨山县	4,100.47	1,525.93	2,574.54	4,100.47	1,525.93	2,574.54	-	-	-		4,100.47	1,525.93	2,574.54	-	-	-			
34	华宁县	3,185.17	1,581.01	1,604.16	3,185.17	1,581.01	1,604.16	-	-	-		3,185.17	1,581.01	1,604.16	-	-	-			
35	江川区	1,570.16	1,570.16	-	1,361.23	1,361.23	-	208.93	208.93	-	财政困难	1,361.23	1,361.23		208.93	208.93	-	财政困难	未到位中央财政补助资金208.93万元已于2024年6月拨付到位。	
36	通海县	3,945.96	2,014.96	1,931.00	3,945.96	2,014.96	1,931.00	-	-	-		3,945.96	2,014.96	1,931.00	-	-	-			
37	新平县	1,984.69	1,984.69		1,726.07	1,726.07		258.62	258.62	-	财政困难	1,984.69	1,984.69		-	-	-			
38	易门县	2,456.67	1,519.67	937.00	2,355.27	1,418.27	937.00	101.40	101.40	-	财政困难	2,355.27	1,418.27	937.00	101.40	101.40	-	财政困难	未到位中央财政补助资金101.40万元已于2024年6月拨付到位。	
39	红塔区	12,750.81	2,706.88	10,043.93	5,710.39	2,706.88	3,003.51	7,040.42	-	7,040.42		5,710.39	2,706.88	3,003.51	7,040.42	-	7,040.42			
40	元江县	1,751.56	1,751.56		1,000.00	1,000.00		751.56	751.56	-	财政困难	1,751.56	1,751.56		-	-	-			
保山市小计		32,935.61	17,042.42	15,893.19	30,946.36	15,053.17	15,893.19	1,989.25	1,989.25	-	-	32,691.70	16,798.51	15,893.19	243.91	243.91	-			
41	市本级	2,268.53	2,268.53		2,268.53	2,268.53		-	-	-		2,268.53	2,268.53		-	-	-			
42	昌宁县	2,035.95	2,035.95		820.00	820.00		1,215.95	1,215.95	-	财政困难	2,035.95	2,035.95		-	-	-			
43	龙陵县	6,060.00	2,151.63	3,908.37	6,060.00	2,151.63	3,908.37	-	-	-		6,060.00	2,151.63	3,908.37	-	-	-			
44	隆阳区	12,045.71	4,313.89	7,731.82	11,516.32	3,784.50	7,731.82	529.39	529.39	-	财政困难	12,045.71	4,313.89	7,731.82	-	-	-			
45	施甸县	2,003.63	2,003.63		1,759.72	1,759.72		243.91	243.91	-	财政困难	1,759.72	1,759.72		243.91	243.91	-	因财政困难, 剩余资金计划于本年度内完成划拨。		
46	腾冲市	8,521.79	4,268.79	4,253.00	8,521.79	4,268.79	4,253.00	-	-	-		8,521.79	4,268.79	4,253.00	-	-	-			
昭通市小计		21,187.62	21,187.62	-	16,456.85	16,456.85	-	4,730.77	4,730.77	-	-	17,721.37	17,721.37	-	3,466.25	3,466.25	-			
47	市本级	2,648.91	2,648.91		2,648.91	2,648.91		-	-	-		2,648.91	2,648.91		-	-	-			
48	大关县	1,072.41	1,072.41		30.00	30.00		1,042.41	1,042.41	-	财政困难未及时拨付	30.00	30.00		1,042.41	1,042.41	-	财政困难未及时拨付		
49	鲁甸县	1,257.67	1,257.67		1,257.67	1,257.67		-	-	-		1,257.67	1,257.67		-	-	-			
50	巧家县	1,928.30	1,928.30		1,928.30	1,928.30		-	-	-		1,928.30	1,928.30		-	-	-			
51	水富市	749.24	749.24		749.24	749.24		-	-	-		749.24	749.24		-	-	-			
52	绥江县	1,034.77	1,034.77		902.72	902.72		132.05	132.05	-	财政困难未及时拨付	1,034.77	1,034.77		-	-	-			
53	威信县	1,450.00	1,450.00		908.01	908.01		541.99	541.99	-	财政困难未及时拨付	908.01	908.01		541.99	541.99	-	财政困难未及时拨付		
54	盐津县	1,486.47	1,486.47		354.00	354.00		1,132.47	1,132.47	-	财政困难未及时拨付	1,486.47	1,486.47		-	-	-			
55	彝良县	1,519.63	1,519.63		50.00	50.00		1,469.63	1,469.63	-	财政困难未及时拨付	50.00	50.00		1,469.63	1,469.63	-	财政困难未及时拨付		

序号	州(市)、县(市、区)名称	2023年度各级财政安排补助资金(上级下达文件、本级预算批复或纳入预算的金额)			截至2023年12月31日,2023年度各级财政补助资金到位情况(拨付至财政专户)			截至2023年12月31日,2023年度各级财政补助资金未到位情况				截至2024年5月31日,2023年度各级财政补助资金到位情况(拨付至财政专户)			截至2024年5月31日,2023年度各级财政补助资金未到位情况				备注
		小计	中央财政补助资金	本级财政补助资金	小计	中央、省级财政补助资金	本级财政补助资金	小计	中央、省级财政补助资金	本级财政补助资金	未到位原因说明	小计	中央、省级财政补助资金	本级财政补助资金	小计	中央、省级财政补助资金	本级财政补助资金	未到位原因说明	
56	永善县	1,773.08	1,773.08		1,773.08	1,773.08		-	-	-		1,773.08	1,773.08		-	-	-		
57	昭阳区	3,077.89	3,077.89		2,665.67	2,665.67		412.22	412.22	-	财政困难未及时拨付	2,665.67	2,665.67		412.22	412.22	-	财政困难未及时拨付	
58	镇雄县	3,189.25	3,189.25		3,189.25	3,189.25		-	-	-		3,189.25	3,189.25		-	-	-		
丽江市小计		12,227.51	9,927.51	2,300.00	12,037.39	9,737.39	2,300.00	190.12	190.12	-	-	12,227.51	9,927.51	2,300.00	-	-	-		
59	市本级	1,519.63	1,519.63		1,329.51	1,329.51		190.12	190.12	-	财政困难未及时拨付	1,519.63	1,519.63		-	-	-		
60	古城区	1,470.93	1,470.93		1,470.93	1,470.93		-	-	-		1,470.93	1,470.93		-	-	-		
61	华坪县	3,797.77	1,497.77	2,300.00	3,797.77	1,497.77	2,300.00	-	-	-		3,797.77	1,497.77	2,300.00	-	-	-		
62	宁蒗县	1,650.56	1,650.56		1,650.56	1,650.56		-	-	-		1,650.56	1,650.56		-	-	-		
63	永胜县	2,293.40	2,293.40		2,293.40	2,293.40		-	-	-		2,293.40	2,293.40		-	-	-		
64	玉龙县	1,495.22	1,495.22		1,495.22	1,495.22		-	-	-		1,495.22	1,495.22		-	-	-		
普洱市小计		43,324.34	18,880.40	24,443.94	36,010.11	17,813.29	18,196.82	7,314.23	1,067.11	6,247.12	-	36,687.15	18,490.33	18,196.82	6,637.19	390.07	6,247.12		
65	市本级	13,798.39	6,198.39	7,600.00	13,798.39	6,198.39	7,600.00	-	-	-		13,798.39	6,198.39	7,600.00	-	-	-		
66	思茅区	5,251.36	1,706.36	3,545.00	3,564.24	1,706.36	1,857.88	1,687.12	-	1,687.12		3,564.24	1,706.36	1,857.88	1,687.12	-	1,687.12	财政困难,仅确保当年待遇发放,未按年初预算拨入补助资金。	
67	宁洱县	5,200.21	1,858.27	3,341.94	4,200.21	1,858.27	2,341.94	1,000.00	-	1,000.00		4,200.21	1,858.27	2,341.94	1,000.00	-	1,000.00	财政困难,仅确保当年待遇发放,未按年初预算拨入补助资金。	
68	墨江县	1,043.28	1,043.28	-	1,043.28	1,043.28	-	-	-	-		1,043.28	1,043.28	-	-	-	-		
69	景东县	6,511.59	2,394.59	4,117.00	6,272.43	2,394.59	3,877.84	239.16	-	239.16	县级财政压力大,财政未拨付剩余资金。	6,272.43	2,394.59	3,877.84	239.16	-	239.16	县级财政补助资金按保费收入与养老金支出之间的缺口进行补助,由于中央财政追加了第二批补助资金239.46万元,所以县级财政补助资金相应减少了239.46万元。	
70	景谷县	1,022.69	1,022.69	-	1,022.69	1,022.69	-	-	-	-		1,022.69	1,022.69	-	-	-	-		
71	镇沅县	1,792.99	992.99	800.00	1,792.99	992.99	800.00	-	-	-		1,792.99	992.99	800.00	-	-	-		
72	江城县	840.07	840.07	-	100.00	100.00	-	740.07	740.07	-	县级财政压力大,财政未拨付剩余资金。	450.00	450.00	-	390.07	390.07	-	县级财政压力大,财政未拨付剩余资金。	
73	孟连县	392.16	392.16	-	392.16	392.16	-	-	-	-		392.16	392.16	-	-	-	-		
74	澜沧县	7,269.88	2,229.88	5,040.00	3,622.00	1,902.84	1,719.16	3,647.88	327.04	3,320.84	县级财政压力大,财政未拨付剩余资金。	3,949.04	2,229.88	1,719.16	3,320.84	-	3,320.84	财政困难,仅确保当年待遇发放,未按年初预算拨入补助资金。	
75	西盟县	201.72	201.72	-	201.72	201.72	-	-	-	-		201.72	201.72	-	-	-	-		
临沧市小计		14,288.41	14,288.41	-	10,717.34	10,717.34	-	3,571.07	3,571.07	-	-	10,827.82	10,827.82	-	3,460.59	3,460.59	-	-	
76	市本级	2,047.94	2,047.94		2,047.94	2,047.94		-	-	-		2,047.94	2,047.94		-	-	-		
77	沧源县	1,345.17	1,345.17		1,345.17	1,345.17		-	-	-		1,345.17	1,345.17		-	-	-		
78	凤庆县	1,959.94	1,959.94		600.00	600.00		1,359.94	1,359.94	-	县级财政困难	660.00	660.00		1,299.94	1,299.94	-	县级财政困难	
79	耿马县	1,738.99	1,738.99		1,738.99	1,738.99		-	-	-		1,738.99	1,738.99		-	-	-		
80	临翔区	1,827.87	1,827.87		1,827.87	1,827.87		-	-	-		1,827.87	1,827.87		-	-	-		

序号	州(市)、县(市、区)名称	2023年度各级财政安排补助资金(上级下达文件、本级预算批复或纳入预算的金额)			截至2023年12月31日, 2023年度各级财政补助资金到位情况(拨付至财政专户)			截至2023年12月31日, 2023年度各级财政补助资金未到位情况				截至2024年5月31日, 2023年度各级财政补助资金到位情况(拨付至财政专户)				截至2024年5月31日, 2023年度各级财政补助资金未到位情况				备注
		小计	中央财政补助资金	本级财政补助资金	小计	中央、省级财政补助资金	本级财政补助资金	小计	中央、省级财政补助资金	本级财政补助资金	未到位原因说明	小计	中央、省级财政补助资金	本级财政补助资金	小计	中央、省级财政补助资金	本级财政补助资金	未到位原因说明		
81	双江县	1,158.31	1,158.31		401.30	401.30		757.01	757.01	-	县级财政困难	451.78	451.78		706.53	706.53	-	县级财政困难		
82	永德县	1,454.12	1,454.12		-	-		1,454.12	1,454.12	-	县级财政困难	-	-		1,454.12	1,454.12	-	县级财政困难		
83	云县	1,793.21	1,793.21		1,793.21	1,793.21		-	-	-		1,793.21	1,793.21		-	-	-			
84	镇康县	962.86	962.86		962.86	962.86		-	-	-		962.86	962.86		-	-	-			
楚雄州小计		24,982.11	20,982.11	4,000.00	24,982.11	20,982.11	4,000.00	-	-	-	-	24,982.11	20,982.11	4,000.00	-	-	-	-		
85	州本级	13,865.11	9,865.11	4,000.00	13,865.11	9,865.11	4,000.00	-	-	-		13,865.11	9,865.11	4,000.00	-	-	-			
86	楚雄市	1,215.00	1,215.00		1,215.00	1,215.00		-	-	-		1,215.00	1,215.00		-	-	-			
87	大姚县	3,300.00	3,300.00		3,300.00	3,300.00		-	-	-		3,300.00	3,300.00		-	-	-			
88	禄丰市	929.00	929.00		929.00	929.00		-	-	-		929.00	929.00		-	-	-			
89	牟定县	1,735.00	1,735.00		1,735.00	1,735.00		-	-	-		1,735.00	1,735.00		-	-	-			
90	南华县	1,791.00	1,791.00		1,791.00	1,791.00		-	-	-		1,791.00	1,791.00		-	-	-			
91	双柏县	693.00	693.00		693.00	693.00		-	-	-		693.00	693.00		-	-	-			
92	武定县	-	-		-	-		-	-	-		-	-		-	-	-			
93	姚安县	-	-		-	-		-	-	-		-	-		-	-	-			
94	永仁县	310.00	310.00		310.00	310.00		-	-	-		310.00	310.00		-	-	-			
95	元谋县	1,144.00	1,144.00		1,144.00	1,144.00		-	-	-		1,144.00	1,144.00		-	-	-			
红河州小计		94,346.66	33,359.26	60,987.40	89,940.13	33,359.26	56,580.87	4,406.53	-	4,406.53	-	89,940.13	33,359.26	56,580.87	4,406.53	-	4,406.53			
96	州本级	15,464.06	3,664.06	11,800.00	15,464.06	3,664.06	11,800.00	-	-	-		15,464.06	3,664.06	11,800.00	-	-	-			
97	个旧市	25,362.13	5,486.73	19,875.40	25,362.13	5,486.73	19,875.40	-	-	-		25,362.13	5,486.73	19,875.40	-	-	-			
98	河口县	948.57	948.57		948.57	948.57		-	-	-		948.57	948.57		-	-	-			
99	红河县	1,234.31	1,234.31		1,234.31	1,234.31		-	-	-		1,234.31	1,234.31		-	-	-			
100	建水县	7,918.81	3,618.81	4,300.00	7,072.28	3,618.81	3,453.47	846.53	-	846.53	财政困难	7,072.28	3,618.81	3,453.47	846.53	-	846.53	财政困难		
101	金平县	2,096.91	1,596.91	500.00	2,096.91	1,596.91	500.00	-	-	-		2,096.91	1,596.91	500.00	-	-	-			
102	开远市	9,468.12	2,929.12	6,539.00	9,468.12	2,929.12	6,539.00	-	-	-		9,468.12	2,929.12	6,539.00	-	-	-			
103	泸西县	1,923.14	1,923.14		1,923.14	1,923.14		-	-	-		1,923.14	1,923.14		-	-	-			
104	绿春县	6,446.53	1,346.53	5,100.00	2,886.53	1,346.53	1,540.00	3,560.00	-	3,560.00	县级财力十分匮乏, 尚未及时拨付年初县级财政预算资金。	2,886.53	1,346.53	1,540.00	3,560.00	-	3,560.00	县级财力十分匮乏, 尚未及时拨付年初县级财政预算资金。		
105	蒙自市	5,552.15	2,552.15	3,000.00	5,552.15	2,552.15	3,000.00	-	-	-		5,552.15	2,552.15	3,000.00	-	-	-			
106	弥勒市	6,270.40	3,012.40	3,258.00	6,270.40	3,012.40	3,258.00	-	-	-		6,270.40	3,012.40	3,258.00	-	-	-			
107	屏边县	1,002.61	1,002.61		1,002.61	1,002.61		-	-	-		1,002.61	1,002.61		-	-	-			
108	石屏县	9,188.85	2,573.85	6,615.00	9,188.85	2,573.85	6,615.00	-	-	-		9,188.85	2,573.85	6,615.00	-	-	-			
109	元阳县	1,470.07	1,470.07		1,470.07	1,470.07		-	-	-		1,470.07	1,470.07		-	-	-			
文山州小计		43,242.38	23,621.63	19,620.75	43,242.38	23,621.63	19,620.75	-	-	-		43,242.38	23,621.63	19,620.75	-	-	-			

序号	州(市)、县(市、区)名称	2023年度各级财政安排补助资金(上级下达文件、本级预算批复或纳入预算的金额)			截至2023年12月31日, 2023年度各级财政补助资金到位情况(拨付至财政专户)			截至2023年12月31日, 2023年度各级财政补助资金未到位情况				截至2024年5月31日, 2023年度各级财政补助资金到位情况(拨付至财政专户)			截至2024年5月31日, 2023年度各级财政补助资金未到位情况				备注
		小计	中央财政补助资金	本级财政补助资金	小计	中央、省级财政补助资金	本级财政补助资金	小计	中央、省级财政补助资金	本级财政补助资金	未到位原因说明	小计	中央、省级财政补助资金	本级财政补助资金	小计	中央、省级财政补助资金	本级财政补助资金	未到位原因说明	
110	州本级	10,686.11	3,186.11	7,500.00	10,686.11	3,186.11	7,500.00	-	-	-		10,686.11	3,186.11	7,500.00	-	-	-		
111	富宁县	3,334.54	2,334.54	1,000.00	3,334.54	2,334.54	1,000.00	-	-	-		3,334.54	2,334.54	1,000.00	-	-	-		
112	广南县	3,092.62	3,092.62		3,092.62	3,092.62		-	-	-		3,092.62	3,092.62		-	-	-		
113	麻栗坡县	5,522.81	2,020.34	3,502.47	5,522.81	2,020.34	3,502.47	-	-	-		5,522.81	2,020.34	3,502.47	-	-	-		
114	马关县	6,118.15	2,539.78	3,578.37	6,118.15	2,539.78	3,578.37	-	-	-		6,118.15	2,539.78	3,578.37	-	-	-		
115	丘北县	2,379.08	2,379.08	-	2,379.08	2,379.08		-	-	-		2,379.08	2,379.08		-	-	-		
116	文山市	3,254.90	3,254.90		3,254.90	3,254.90		-	-	-		3,254.90	3,254.90		-	-	-		
117	西畴县	6,231.34	2,191.43	4,039.91	6,231.34	2,191.43	4,039.91	-	-	-		6,231.34	2,191.43	4,039.91	-	-	-		
118	砚山县	2,622.83	2,622.83		2,622.83	2,622.83		-	-	-		2,622.83	2,622.83		-	-	-		
西双版纳州小计		33,972.44	10,476.86	23,495.58	33,972.44	10,476.86	23,495.58	-	-	-		33,972.44	10,476.86	23,495.58	-	-	-		
119	州本级	6,205.05	2,205.05	4,000.00	6,205.05	2,205.05	4,000.00	-	-	-		6,205.05	2,205.05	4,000.00	-	-	-		
120	景洪市	14,064.20	3,690.62	10,373.58	14,064.20	3,690.62	10,373.58	-	-	-		14,064.20	3,690.62	10,373.58	-	-	-		
121	勐海县	6,469.56	2,347.56	4,122.00	6,469.56	2,347.56	4,122.00	-	-	-		6,469.56	2,347.56	4,122.00	-	-	-		
122	勐腊县	7,233.63	2,233.63	5,000.00	7,233.63	2,233.63	5,000.00	-	-	-		7,233.63	2,233.63	5,000.00	-	-	-		
大理州小计		30,086.67	22,696.67	7,390.00	27,978.17	20,588.17	7,390.00	2,108.50	2,108.50	-		27,978.17	20,588.17	7,390.00	2,108.50	2,108.50	-		
123	州本级	2,884.38	2,884.38		2,884.38	2,884.38		-	-	-		2,884.38	2,884.38		-	-	-		
124	宾川县	2,122.01	2,122.01		2,122.01	2,122.01		-	-	-		2,122.01	2,122.01		-	-	-		
125	大理市	11,318.98	3,928.98	7,390.00	11,318.98	3,928.98	7,390.00	-	-	-		11,318.98	3,928.98	7,390.00	-	-	-		
126	洱源县	1,357.60	1,357.60		1,357.60	1,357.60		-	-	-		1,357.60	1,357.60		-	-	-		
127	鹤庆县	1,604.32	1,604.32		1,604.32	1,604.32		-	-	-		1,604.32	1,604.32		-	-	-		
128	剑川县	1,063.22	1,063.22		1,063.22	1,063.22		-	-	-		1,063.22	1,063.22		-	-	-		
129	弥渡县	1,664.49	1,664.49		1,664.49	1,664.49		-	-	-		1,664.49	1,664.49		-	-	-		
130	南涧县	1,062.36	1,062.36		800.00	800.00		262.36	262.36	-	财政困难	800.00	800.00		262.36	262.36	-	财政困难	
131	巍山县	1,527.13	1,527.13		1,527.13	1,527.13		-	-	-		1,527.13	1,527.13		-	-	-		
132	祥云县	2,046.14	2,046.14		200.00	200.00		1,846.14	1,846.14	-	财政困难	200.00	200.00		1,846.14	1,846.14	-	财政困难	
133	漾濞县	848.41	848.41		848.41	848.41		-	-	-		848.41	848.41		-	-	-		
134	永平县	1,161.39	1,161.39		1,161.39	1,161.39		-	-	-		1,161.39	1,161.39		-	-	-		
135	云龙县	1,426.24	1,426.24		1,426.24	1,426.24		-	-	-		1,426.24	1,426.24		-	-	-		
德宏州小计		35,268.74	13,300.76	21,967.98	32,298.74	13,300.76	18,997.98	2,970.00	-	2,970.00		32,298.74	13,300.76	18,997.98	2,970.00	-	2,970.00		
136	州本级	6,289.98	2,389.98	3,900.00	6,289.98	2,389.98	3,900.00	-	-	-		6,289.98	2,389.98	3,900.00	-	-	-		
137	梁河县	5,168.86	1,744.86	3,424.00	5,168.86	1,744.86	3,424.00	-	-	-		5,168.86	1,744.86	3,424.00	-	-	-		

序号	州(市)、县(市、区)名称	2023年度各级财政安排补助资金(上级下达文件、本级预算批复或纳入预算的金额)			截至2023年12月31日, 2023年度各级财政补助资金到位情况(拨付至财政专户)			截至2023年12月31日, 2023年度各级财政补助资金未到位情况				截至2024年5月31日, 2023年度各级财政补助资金到位情况(拨付至财政专户)				截至2024年5月31日, 2023年度各级财政补助资金未到位情况				备注
		小计	中央财政补助资金	本级财政补助资金	小计	中央、省级财政补助资金	本级财政补助资金	小计	中央、省级财政补助资金	本级财政补助资金	未到位原因说明	小计	中央、省级财政补助资金	本级财政补助资金	小计	中央、省级财政补助资金	本级财政补助资金	未到位原因说明		
138	陇川县	5,169.27	1,769.27	3,400.00	2,199.27	1,769.27	430.00	2,970.00	-	2,970.00	陇川县按照基金管理办法进行保障机关养老保险, 2023年年初预算预计缺口3400万元, 实际机关养老保险缺口430万元, 陇川县根据实际缺口安排拨付。	2,199.27	1,769.27	430.00	2,970.00	-	2,970.00	陇川县按照基金管理办法进行保障机关养老保险, 2023年年初预算预计缺口3400万元, 实际机关养老保险缺口430万元, 陇川县根据实际缺口安排拨付。		
139	芒市	5,867.01	2,867.47	2,999.54	5,867.01	2,867.47	2,999.54	-	-	-		5,867.01	2,867.47	2,999.54	-	-	-			
140	瑞丽市	6,814.71	2,184.71	4,630.00	6,814.71	2,184.71	4,630.00	-	-	-		6,814.71	2,184.71	4,630.00	-	-	-			
141	盈江县	5,958.91	2,344.47	3,614.44	5,958.91	2,344.47	3,614.44	-	-	-		5,958.91	2,344.47	3,614.44	-	-	-			
怒江州小计		6,354.33	5,354.33	1,000.00	6,354.33	5,354.33	1,000.00	-	-	-		6,354.33	5,354.33	1,000.00	-	-	-			
142	州本级	3,389.27	2,389.27	1,000.00	3,389.27	2,389.27	1,000.00	-	-	-		3,389.27	2,389.27	1,000.00	-	-	-			
143	福贡县	1,430.09	1,430.09		1,430.09	1,430.09		-	-	-		1,430.09	1,430.09		-	-	-			
144	贡山县	315.16	315.16		315.16	315.16		-	-	-		315.16	315.16		-	-	-			
145	兰坪县	582.46	582.46		582.46	582.46		-	-	-		582.46	582.46		-	-	-			
146	泸水市	637.35	637.35		637.35	637.35		-	-	-		637.35	637.35		-	-	-			
迪庆州小计		5,054.95	5,054.95	-	5,054.95	5,054.95	-	-	-	-		5,054.95	5,054.95	-	-	-	-			
147	州本级	336.59	336.59		336.59	336.59		-	-	-		336.59	336.59		-	-	-			
148	德钦县	2,067.30	2,067.30		2,067.30	2,067.30		-	-	-		2,067.30	2,067.30		-	-	-			
149	维西县	2,222.16	2,222.16		2,222.16	2,222.16		-	-	-		2,222.16	2,222.16		-	-	-			
150	香格里拉市	428.90	428.90		428.90	428.90		-	-	-		428.90	428.90		-	-	-			

2023年度人员情况和基金缴拨情况表

单位：人、万元

序号	州(市)、县 (市、区)	参保职工人数		缴费人数		离退休 (职)人员 期末数	离退休(职) 实际领取待遇 人员平均数	本期办理离退 休(职)人数	本期死亡 人数	缴费基数总额	本期单位缴费		本期个人缴费		本期应发养老金
		期末数	平均数	期末数	平均数						应缴	实缴	应缴	实缴	
全省合计		1276377	1272520	1253241	1249416	616599	599940	46978	18385	13,589,494.39	2,174,301.50	1,889,114.41	1,087,164.51	1,054,481.81	4,088,551.58
1	省本级	161393	159056	156682	155582	124060	121621	7568	4862	1,826,496.81	292,239.49	290,730.23	146,119.74	145,391.96	846,369.00
昆明市小计		141328	141479	138717	138343	73562	72092	5586	2088	1,542,811.20	246,850.42	243,391.18	123,425.80	121,737.48	526,243.69
2	市本级	31474	31623	30100	30042	19333	19151	1311	488	338,947.19	54,231.54	52,310.71	27,115.77	26,155.36	142,742.56
3	五华区	9598	9505	9285	9133	6050	5935	360	205	99,478.51	15,916.56	15,916.56	7,958.28	7,958.28	44,035.29
4	盘龙区	9940	9940	9688	9640	6198	5902	649	147	101,615.79	16,258.53	15,767.06	8,129.26	7,887.66	42,927.68
5	官渡区	11212	11050	11212	11050	5412	5240	439	144	115,547.38	18,487.58	18,487.58	9,243.79	9,243.79	37,242.75
6	西山区	8469	8491	8469	8491	4318	4147	340	135	100,012.00	16,002.43	16,002.43	8,001.34	8,001.34	30,038.72
7	东川区	7724	7743	7594	7541	4086	4029	250	151	84,220.77	13,475.33	13,475.33	6,737.67	6,737.67	29,013.06
8	呈贡区	4807	4777	4807	4777	1856	1856	107	54	54,778.54	8,764.57	8,764.57	4,382.28	4,382.28	12,994.54
9	晋宁区	5975	6016	5890	5939	3043	2978	195	98	70,173.45	11,227.75	11,227.75	5,613.88	5,613.88	21,680.60
10	富民县	3739	3755	3739	3755	1973	1973	154	59	43,060.26	6,889.64	6,889.64	3,444.82	3,444.82	13,751.85
11	宜良县	6390	6321	6390	6343	3698	3606	294	128	69,198.00	11,071.68	11,071.68	5,535.84	5,535.84	26,405.87
12	石林县	6433	6497	6319	6327	2837	2752	242	88	70,366.13	11,258.58	11,209.39	5,629.29	5,614.03	19,950.79
13	嵩明县	6451	6423	6226	6247	2747	2747	241	70	69,022.88	11,043.66	10,754.91	5,521.83	5,488.74	19,883.51
14	禄劝县	9121	9338	9003	9030	3526	3444	246	107	101,494.76	16,239.25	15,704.15	8,119.58	7,768.58	25,660.00
15	寻甸县	10329	10301	10329	10329	3815	3815	381	115	107,173.38	17,147.74	16,982.84	8,573.87	8,491.42	28,293.30
16	经开区	1317	1316	1317	1316	510	489	43	3	16,716.32	2,674.61	2,674.61	1,337.31	1,337.31	3,666.00
17	阳宗海	1270	1266	1270	1266	474	460	50	10	16,481.00	2,637.00	2,637.00	1,319.00	1,319.00	3,258.00
18	安宁市	7079	7117	7079	7117	3686	3568	284	86	84,524.84	13,523.97	13,514.97	6,761.99	6,757.48	24,699.17
曲靖市小计		130818	132942	121913	123047	44037	42382	4291	1261	1,315,084.34	210,412.42	151,653.02	105,207.42	95,266.66	303,109.26

序号	州(市)、县 (市、区)	参保职工人数		缴费人数		离退休 (职)人员 期末数	离退休(职) 实际领取待遇 人员平均数	本期办理离退 休(职)人数	本期死亡 人数	缴费基数总额	本期单位缴费		本期个人缴费		本期应发养老金
		期末数	平均数	期末数	平均数						应缴	实缴	应缴	实缴	
19	市本级	15047	15138	14374	14287	6556	6348	592	215	169,778.33	27,164.56	27,119.83	13,582.28	13,564.74	47,093.02
20	麒麟区	12053	12462	10427	11896	4786	4630	467	143	117,969.11	18,875.06	12,740.58	9,437.53	7,511.16	33,065.45
21	马龙区	5138	5487	5137	5180	2130	2039	249	66	53,881.90	8,621.10	8,621.10	4,310.90	4,310.90	14,626.57
22	陆良县	12573	13187	12380	12380	5054	4942	319	146	139,037.30	22,245.97	1,562.59	11,122.98	10,208.78	33,279.21
23	师宗县	8931	8944	8189	8117	2743	2668	219	70	82,085.00	13,133.00	4,308.00	6,567.00	5,838.00	18,604.00
24	罗平县	12067	12247	11260	11260	3593	3404	406	102	113,343.93	18,135.03	1,292.70	9,067.97	4,326.45	24,100.22
25	富源县	14043	13832	13305	13017	3434	3299	377	130	129,968.60	20,794.73	15,531.00	10,397.27	8,886.00	24,183.79
26	会泽县	19425	19370	16707	16706	5500	5270	519	119	182,055.64	29,128.91	28,936.12	14,564.45	14,496.56	38,151.70
27	沾益区	8653	8550	7901	7969	2877	2786	231	50	81,929.58	13,108.73	13,105.48	6,554.37	6,553.09	19,474.00
28	宣威市	22888	23725	22233	22235	7364	6996	912	220	245,034.95	39,205.33	38,435.62	19,602.67	19,570.98	50,531.30
玉溪市小计		63372	62291	62972	62253	32381	31368	2695	844	707,401.49	113,184.24	106,316.66	56,592.11	53,669.15	210,019.29
29	市本级	11250	11160	11246	11155	6139	5906	611	131	132,891.33	21,262.62	21,256.02	10,631.30	10,628.01	41,040.50
30	红塔区	8822	8709	8822	8709	4593	4397	431	97	100,437.68	16,070.03	16,059.55	8,035.01	8,029.77	29,342.19
31	江川区	5412	5385	5412	5385	2684	2564	278	73	60,983.63	9,757.38	7,351.40	4,878.69	3,675.70	17,008.91
32	澄江县	4860	4646	4464	4613	2389	2388	173	163	51,632.58	8,261.21	8,100.91	4,130.61	4,106.46	16,183.28
33	通海县	5752	5757	5752	5757	3091	3022	190	72	63,750.75	10,200.12	10,156.51	5,100.06	5,078.26	20,093.94
34	华宁县	5083	5107	5083	5107	2508	2462	142	57	54,257.50	8,681.20	8,620.62	4,340.60	4,310.30	15,878.21
35	易门县	4711	4719	4711	4719	2367	2306	164	61	52,091.75	8,334.68	8,332.09	4,167.34	4,166.04	14,937.85
36	峨山县	4609	4618	4609	4618	2559	2447	249	52	50,831.25	8,133.00	8,004.19	4,066.50	4,002.10	16,642.98
37	新平县	6627	6632	6627	6632	3221	3131	243	72	78,837.63	12,614.02	9,502.28	6,307.01	4,751.14	20,910.43
38	元江县	6246	5558	6246	5558	2830	2745	214	66	61,687.39	9,869.98	8,933.09	4,934.99	4,921.37	17,981.00
保山市小计		54691	54665	54691	54678	26108	25327	1992	649	554,932.58	88,797.71	82,910.65	44,400.43	44,264.70	161,371.63
39	市本级	7645	7618	7645	7618	3554	3449	294	71	74,676.87	11,958.72	11,950.97	5,979.35	5,978.41	23,342.00
40	隆阳区	13285	13287	13285	13287	6735	6457	673	168	134,161.00	21,465.76	20,664.93	10,732.88	10,687.72	40,305.19

序号	州(市)、县 (市、区)	参保职工人数		缴费人数		离退休 (职)人员 期末数	离退休(职) 实际领取待遇 人员平均数	本期办理离退 休(职)人数	本期死亡 人数	缴费基数总额	本期单位缴费		本期个人缴费		本期应发养老金
		期末数	平均数	期末数	平均数						应缴	实缴	应缴	实缴	
41	施甸县	6796	6816	6796	6829	3055	2958	255	80	71,309.00	11,407.40	11,285.88	5,704.79	5,691.94	19,131.22
42	腾冲市	13296	13297	13296	13297	6424	6267	369	161	139,131.00	22,261.00	22,256.00	11,131.00	11,102.00	39,707.00
43	龙陵县	6467	6431	6467	6431	3200	3131	165	69	63,455.00	10,152.87	9,262.34	5,076.44	5,071.76	19,718.00
44	昌宁县	7202	7216	7202	7216	3140	3065	236	100	72,199.71	11,551.96	7,490.53	5,775.97	5,732.87	19,168.22
昭通市小计		121825	121250	117535	116557	34846	33794	3124	1126	1,190,371.07	190,459.36	122,090.68	95,229.67	91,811.64	227,327.40
45	市本级	12643	12522	12110	11970	4382	4270	328	136	120,176.55	19,228.25	19,207.55	9,614.13	9,603.77	29,831.55
46	昭阳区	15665	15509	15645	15489	5131	4992	421	161	157,059.00	25,129.44	5,306.11	12,564.72	12,564.72	32,585.73
47	鲁甸县	9690	9690	9190	9209	2026	2026	190	56	94,539.12	15,126.26	7,592.67	7,563.13	6,977.28	13,433.12
48	巧家县	9469	9378	9447	9327	2991	2969	180	91	102,604.16	16,416.66	3,712.60	8,208.33	8,192.04	21,170.33
49	盐津县	7501	7456	7191	7104	2268	2198	197	70	70,946.24	11,351.39	3,085.26	5,675.70	5,571.59	14,911.37
50	大关县	6261	6308	5597	5605	1746	1685	182	45	61,595.24	9,855.24	8,118.36	4,927.61	4,406.70	11,608.80
51	永善县	10021	9776	8874	8752	2830	2684	241	102	91,154.81	14,584.77	14,578.74	7,292.38	7,291.99	18,022.33
52	绥江县	4653	4712	4294	4307	1669	1646	152	42	42,645.14	6,823.22	6,823.22	3,411.61	3,411.61	10,643.42
53	镇雄县	23925	23984	23925	23984	5383	5179	559	235	243,505.49	38,960.88	33,531.38	19,480.44	17,776.62	35,285.46
54	彝良县	10300	10227	9680	9733	2698	2592	267	101	99,994.32	15,999.09	3,598.60	7,999.54	7,937.66	16,902.72
55	威信县	8223	8152	8221	7726	2530	2408	294	65	73,026.00	11,684.16	11,302.15	5,842.08	5,747.94	15,871.38
56	水富市	3474	3536	3361	3351	1192	1145	113	22	33,125.00	5,300.00	5,234.04	2,650.00	2,329.72	7,061.19
丽江市小计		38710	38758	37996	38338	15416	14907	1347	467	424,788.94	67,966.32	67,884.21	33,983.16	33,935.83	97,511.85
57	市本级	6638	6641	6562	6593	2389	2319	233	89	73,287.69	11,726.03	11,717.04	5,863.02	5,853.74	16,501.21
58	古城区	5288	5360	5232	5302	2315	2223	217	66	58,081.74	9,293.08	9,290.08	4,646.54	4,643.55	14,510.96
59	玉龙县	6948	6898	6647	6730	2287	2202	199	64	77,494.00	12,399.04	12,378.92	6,199.52	6,189.46	14,469.20
60	永胜县	8267	8195	8035	8112	3578	3456	314	109	92,378.89	14,780.62	14,746.62	7,390.31	7,373.31	21,424.24
61	华坪县	4642	4696	4634	4684	2319	2251	174	66	49,862.00	7,978.00	7,962.00	3,989.00	3,981.00	14,678.00
62	宁蒗县	6927	6968	6886	6917	2528	2456	210	73	73,684.62	11,789.55	11,789.55	5,894.77	5,894.77	15,928.24

序号	州(市)、县 (市、区)	参保职工人数		缴费人数		离退休 (职)人员 期末数	离退休(职) 实际领取待遇 人员平均数	本期办理离退 休(职)人数	本期死亡 人数	缴费基数总额	本期单位缴费		本期个人缴费		本期应发养老金
		期末数	平均数	期末数	平均数						应缴	实缴	应缴	实缴	
普洱市小计		62541	62089	62119	61944	30812	29759	2509	774	628,518.23	100,562.92	92,402.69	50,281.46	50,200.40	188,108.43
63	市本级	7473	7580	7473	7580	4851	4660	336	83	81,583.09	13,053.29	13,052.71	6,526.65	6,526.35	31,056.63
64	思茅区	6166	5837	5744	5696	3125	2975	337	61	58,601.62	9,376.26	9,376.26	4,688.13	4,687.41	18,459.77
65	宁洱县	5259	5225	5259	5225	2800	2680	254	56	53,009.64	8,481.55	8,467.87	4,240.78	4,235.91	16,866.66
66	墨江县	6632	6589	6632	6589	3013	2896	217	75	62,447.56	9,991.61	9,991.61	4,995.80	4,995.80	18,738.38
67	景东县	6770	6770	6770	6770	3431	3350	259	108	68,183.79	10,909.41	10,909.41	5,454.70	5,446.51	21,749.56
68	景谷县	6075	6085	6075	6085	3015	2892	329	78	63,678.25	10,188.52	10,188.52	5,094.26	5,094.26	18,569.50
69	镇沅县	5227	5126	5227	5126	2311	2244	171	64	54,588.08	8,734.09	8,734.09	4,367.05	4,367.05	14,789.07
70	江城县	3560	3477	3560	3477	1466	1466	111	49	34,503.63	5,520.58	5,225.27	2,760.29	2,750.13	9,164.20
71	孟连县	3858	3859	3858	3859	1549	1477	159	60	37,179.04	5,948.65	1,037.82	2,974.32	2,965.59	9,559.80
72	澜沧县	8435	8414	8435	8410	3990	3919	221	99	82,722.05	13,235.53	13,224.32	6,617.76	6,605.55	21,647.83
73	西盟县	3086	3127	3086	3127	1261	1200	115	41	32,021.48	5,123.43	2,194.81	2,561.72	2,525.84	7,507.03
临沧市小计		57536	57350	57536	57350	22985	22335	1948	568	571,282.85	91,404.91	50,040.07	45,699.47	44,053.58	152,529.36
74	市本级	7890	7896	7890	7896	3383	3258	288	56	81,782.85	13,085.26	13,084.55	6,542.63	6,539.49	28,029.59
75	临翔区	6793	6844	6793	6844	2910	2887	227	56	63,970.30	10,235.20	5,613.60	5,115.35	4,847.93	17,767.99
76	凤庆县	8093	8087	8093	8087	3181	3050	306	74	81,026.29	12,964.21	1,465.96	6,482.11	6,197.55	20,405.52
77	云 县	7984	7993	7984	7993	2904	2796	286	92	79,688.60	12,749.93	1,302.61	6,375.09	6,333.59	18,260.26
78	永德县	6508	6508	6508	6508	2325	2247	222	79	63,518.88	10,163.02	397.31	5,081.51	4,882.51	14,320.84
79	镇康县	4609	4431	4609	4431	1534	1506	131	51	45,187.08	7,229.93	4,856.39	3,614.97	3,597.91	10,410.11
80	双江县	4559	4559	4559	4559	1788	1788	118	44	44,411.24	7,105.80	5,490.63	3,552.90	2,761.83	11,607.03
81	耿马县	6221	6211	6221	6211	2820	2727	222	51	63,709.65	10,193.48	10,188.84	5,095.86	5,070.72	18,265.41
82	沧源县	4879	4821	4879	4821	2140	2076	148	65	47,987.96	7,678.08	7,640.18	3,839.04	3,822.05	13,462.61
楚雄州小计		64807	64611	64807	64611	31720	30900	2402	911	737,237.17	117,932.43	105,233.15	58,978.86	58,936.69	198,147.80
83	州本级	8369	8344	8369	8344	5276	5113	389	97	102,657.71	16,425.24	16,424.33	8,212.62	8,212.16	34,875.12

序号	州(市)、县 (市、区)	参保职工人数		缴费人数		离退休 (职)人员 期末数	离退休(职) 实际领取待遇 人员平均数	本期办理离退 休(职)人数	本期死亡 人数	缴费基数总额	本期单位缴费		本期个人缴费		本期应发养老金
		期末数	平均数	期末数	平均数						应缴	实缴	应缴	实缴	
84	楚雄市	9969	9903	9969	9903	4696	4562	358	110	108,076.47	17,264.07	4,649.13	8,646.12	8,635.29	28,825.24
85	双柏县	4026	4011	4026	4011	1827	1778	144	51	48,144.00	7,703.00	7,703.00	3,851.00	3,851.00	11,773.21
86	牟定县	4235	4282	4235	4282	2137	2081	170	59	49,089.65	7,856.51	7,855.31	3,928.33	3,921.08	13,394.74
87	南华县	4879	4900	4879	4900	2396	2335	189	67	55,599.00	8,895.84	8,861.17	4,447.92	4,447.90	15,018.39
88	姚安县	4562	4564	4562	4564	2117	2053	211	74	51,286.00	8,206.00	8,198.00	4,103.00	4,099.00	12,907.00
89	大姚县	5961	5953	5961	5953	2924	2867	186	109	67,924.62	10,867.94	10,857.84	5,433.97	5,433.97	18,072.12
90	永仁县	3421	3407	3421	3407	1545	1510	113	46	37,226.16	5,956.18	5,930.35	2,978.10	2,960.30	9,557.96
91	元谋县	5261	5219	5261	5219	2377	2328	141	75	57,340.00	9,174.40	9,170.77	4,587.20	4,585.39	14,326.31
92	武定县	5706	5677	5706	5677	2397	2335	201	82	64,453.56	10,313.25	10,313.25	5,155.60	5,155.60	14,599.59
93	禄丰市	8418	8351	8418	8351	4028	3938	300	141	95,440.00	15,270.00	15,270.00	7,635.00	7,635.00	24,798.12
红河州小计		103809	102963	103809	102963	51839	50526	3423	1391	1,138,371.44	182,139.53	168,068.98	91,069.77	89,520.32	347,737.80
94	州本级	12111	11933	12111	11933	5923	5771	412	152	141,255.71	22,600.91	22,586.29	11,300.46	11,272.33	40,210.72
95	个旧市	8577	8535	8577	8535	7253	7136	356	166	94,157.57	15,065.21	14,847.61	7,532.61	7,422.03	46,751.94
96	开远市	7142	7099	7142	7099	4166	4067	254	112	76,295.89	12,207.34	12,207.34	6,103.67	6,103.67	27,617.15
97	蒙自市	8835	8671	8835	8671	4228	4118	304	92	98,281.87	15,725.08	15,712.09	7,862.54	7,853.90	28,128.19
98	屏边县	4054	3978	4054	3978	1667	1625	104	45	42,132.00	6,741.12	4,631.79	3,370.56	3,169.24	11,210.04
99	建水县	10410	10423	10410	10423	5543	5365	455	153	122,569.71	19,611.15	18,956.18	9,805.58	9,711.88	35,933.76
100	石屏县	6700	6728	6700	6728	3769	3660	264	108	73,531.71	11,765.08	11,765.08	5,882.54	5,882.54	25,968.86
101	弥勒市	9070	8903	9070	8903	4629	4497	341	125	104,978.47	16,796.56	16,796.56	8,398.28	7,642.57	31,293.97
102	泸西县	8558	8517	8558	8517	3507	3432	220	115	92,418.44	14,786.95	4,228.19	7,393.47	7,218.90	23,554.39
103	元阳县	7300	7275	7300	7275	2675	2572	238	90	76,429.47	12,228.71	12,216.05	6,114.35	6,114.35	19,195.46
104	红河县	6063	6085	6063	6085	2192	2124	152	69	63,450.21	10,152.16	10,035.51	5,076.08	5,076.08	15,593.49
105	金平县	6404	6296	6404	6296	2592	2555	103	65	65,331.50	10,453.04	10,446.04	5,226.52	5,220.44	17,579.90
106	绿春县	4510	4485	4510	4485	1891	1844	115	62	46,840.76	7,494.52	7,284.00	3,747.26	3,650.47	12,955.01

序号	州(市)、县 (市、区)	参保职工人数		缴费人数		离退休 (职)人员 期末数	离退休(职) 实际领取待遇 人员平均数	本期办理离退 休(职)人数	本期死亡 人数	缴费基数总额	本期单位缴费		本期个人缴费		本期应发养老金
		期末数	平均数	期末数	平均数						应缴	实缴	应缴	实缴	
107	河口县	4075	4035	4075	4035	1804	1760	105	37	40,698.13	6,511.70	6,356.25	3,255.85	3,181.92	11,744.92
文山州小计		85992	85396	85402	84616	37625	36546	2568	1146	868,245.51	138,918.91	97,428.10	69,459.95	66,339.73	231,597.35
108	州本级	9473	9464	9473	9464	5200	4980	432	127	113,462.81	18,154.05	17,849.80	9,077.02	9,077.02	33,703.43
109	文山市	11446	11551	11446	11436	5383	5156	506	134	118,846.00	19,015.00	18,367.00	9,508.00	9,450.00	31,056.00
110	砚山县	10278	10076	10209	9985	4324	4128	441	114	101,803.00	16,288.48	13,035.29	8,144.24	7,878.73	26,061.54
111	西畴县	6505	6433	6405	6428	3374	3328	140	74	63,025.00	10,084.00	9,096.00	5,042.00	4,895.00	20,044.00
112	麻栗坡县	7101	6969	7007	6863	3094	3035	157	94	68,844.13	11,015.06	11,015.06	5,507.53	5,507.53	19,007.58
113	马关县	7787	7815	7762	7796	3931	3844	222	119	86,065.00	13,770.40	13,770.40	6,885.20	6,885.20	23,924.97
114	丘北县	9488	9606	9488	9606	3933	3773	321	117	103,833.08	16,613.29	4,990.70	8,306.64	8,067.65	24,439.73
115	广南县	14883	14520	14633	14127	4805	4801	125	201	129,496.23	20,719.39	354.81	10,359.70	8,324.45	31,424.14
116	富宁县	9031	8962	8979	8911	3581	3501	224	166	82,870.26	13,259.24	8,949.04	6,629.62	6,254.15	21,935.96
西双版纳州小计		29161	28914	29161	28914	17357	16847	1423	379	323,554.20	51,768.67	51,059.79	25,884.58	25,530.15	106,130.86
117	州本级	6767	6744	6767	6744	3651	3571	236	73	77,554.19	12,408.67	12,373.92	6,204.58	6,187.21	24,270.54
118	景洪市	9839	9657	9839	9657	6109	5964	426	104	108,718.35	17,394.94	17,240.83	8,697.47	8,620.41	37,133.00
119	勐海县	6477	6357	6477	6357	3633	3616	206	84	70,388.41	11,262.14	10,748.49	5,631.07	5,374.25	22,663.01
120	勐腊县	6078	6156	6078	6156	3964	3696	555	118	66,893.25	10,702.92	10,696.55	5,351.46	5,348.28	22,064.31
大理州小计		79838	80496	79838	80496	36776	35520	3461	1028	822,347.73	131,575.78	110,577.04	65,787.20	59,112.87	228,225.70
121	州本级	9651	9673	9651	9673	4710	4544	391	138	113,440.60	18,150.50	18,145.40	9,075.24	8,543.05	30,488.37
122	大理市	11268	11273	11268	11273	6170	5932	500	165	113,415.75	18,146.52	15,435.44	9,073.26	7,838.18	37,044.92
123	漾濞县	3542	3595	3542	3595	1430	1358	164	39	35,477.32	5,676.37	5,676.37	2,838.19	2,838.19	8,554.06
124	祥云县	8063	8184	8063	8184	3416	3310	417	91	79,569.33	12,731.09	7,787.00	6,365.46	4,471.26	20,940.32
125	宾川县	6847	6974	6847	6974	3728	3586	417	80	69,204.27	11,072.68	10,472.69	5,536.35	5,315.08	22,314.84
126	弥渡县	5382	5447	5382	5447	2755	2661	228	58	54,235.00	8,677.60	6,640.52	4,338.80	3,367.11	17,445.34
127	南涧县	4885	4895	4885	4895	1781	1685	201	50	47,745.72	7,639.32	4,572.68	3,819.66	2,286.34	11,158.15

序号	州(市)、县 (市、区)	参保职工人数		缴费人数		离退休 (职)人员 期末数	离退休(职) 实际领取待遇 人员平均数	本期办理离退 休(职)人数	本期死亡 人数	缴费基数总额	本期单位缴费		本期个人缴费		本期应发养老金
		期末数	平均数	期末数	平均数						应缴	实缴	应缴	实缴	
128	巍山县	5715	5764	5715	5764	2364	2269	199	69	57,243.44	9,158.95	8,623.41	4,579.48	4,458.67	14,681.26
129	永平县	4498	4541	4498	4541	1829	1750	167	66	45,364.00	7,258.24	7,255.25	3,629.12	3,613.99	11,122.91
130	云龙县	4856	4933	4856	4933	2317	2291	229	71	49,783.50	7,965.36	7,956.55	3,982.68	3,978.28	14,929.49
131	洱源县	5523	5555	5523	5555	2077	2028	175	62	56,153.67	8,984.65	1,933.16	4,492.32	4,363.16	13,319.73
132	剑川县	4314	4349	4314	4349	1689	1661	166	51	44,907.00	7,185.20	7,185.12	3,591.99	3,591.78	10,680.12
133	鹤庆县	5294	5313	5294	5313	2510	2445	207	88	55,808.13	8,929.30	8,893.45	4,464.65	4,447.78	15,546.19
德宏州小计		37896	38237	37403	37708	20186	19583	1455	471	397,260.79	63,561.72	63,561.72	31,781.90	31,768.51	125,844.26
134	州本级	7238	7277	7233	7248	3669	3554	294	66	78,599.50	12,575.92	12,575.92	6,287.96	6,287.96	24,509.09
135	瑞丽市	5806	5857	5623	5686	3386	3284	245	66	58,004.75	9,280.76	9,280.76	4,640.38	4,626.99	20,472.83
136	芒市	8206	8281	8177	8233	4391	4254	304	98	87,209.54	13,953.52	13,953.52	6,976.76	6,976.76	26,902.39
137	梁河县	4492	4498	4241	4290	2554	2494	140	65	43,899.00	7,023.84	7,023.84	3,512.96	3,512.96	15,937.95
138	盈江县	7128	7191	7114	7177	3551	3449	284	110	75,716.63	12,114.66	12,114.66	6,057.33	6,057.33	22,088.23
139	陇川县	5026	5133	5015	5074	2635	2548	188	66	53,831.37	8,613.02	8,613.02	4,306.51	4,306.51	15,933.77
怒江州小计		22850	22707	22850	22700	8537	8321	633	238	233,381.80	37,341.36	36,633.56	18,670.30	18,353.11	59,642.99
140	州本级	4575	4520	4575	4520	2088	2026	146	37	50,317.27	8,050.76	8,050.76	4,025.38	4,025.38	15,391.92
141	泸水市	5725	5693	5725	5693	2038	1976	159	62	58,815.62	9,410.77	9,410.77	4,704.98	4,704.98	13,781.73
142	福贡县	3592	3542	3592	3542	1339	1316	74	49	32,488.44	5,198.15	4,697.35	2,599.07	2,299.82	9,039.34
143	贡山县	2749	2744	2749	2737	674	664	43	28	27,826.65	4,452.27	4,443.92	2,226.13	2,216.93	4,999.45
144	兰坪县	6209	6208	6209	6208	2398	2339	211	62	63,933.82	10,229.41	10,030.76	5,114.74	5,106.00	16,430.55
迪庆州小计		19810	19316	19810	19316	8352	8112	553	182	307,408.24	49,185.31	49,132.68	24,592.69	24,589.03	78,634.91
145	州本级	5507	5437	5507	5437	2127	2048	165	30	89,145.92	14,263.34	14,263.34	7,131.68	7,131.68	21,093.99
146	德钦县	3273	3189	3273	3189	1343	1316	70	30	56,329.75	9,012.76	8,960.13	4,506.38	4,502.72	14,605.67
147	维西县	5028	4767	5028	4767	2326	2242	196	52	70,650.00	11,304.00	11,304.00	5,652.00	5,652.00	18,897.95
148	香格里拉市	6002	5923	6002	5923	2556	2506	122	70	91,282.57	14,605.21	14,605.21	7,302.63	7,302.63	24,037.30

未到位财政补助资金情况表

金额单位：万元

序号	州（市）、县 （市、区）	截至2023年12月31日未到位情况			截至2024年5月31日未到位情况		
		中央财政补助资金	本级财政补助资金	小计	中央财政补助资金	本级财政补助资金	小计
1	曲靖市宣威市	565.74	-	565.74	565.74	-	565.74
2	玉溪市江川区	208.93	-	208.93	208.93	-	208.93
3	玉溪市新平县	258.62	-	258.62	-	-	-
4	玉溪市易门县	101.40	-	101.40	101.40	-	101.40
5	玉溪市红塔区	-	7,040.42	7,040.42	-	7,040.42	7,040.42
6	玉溪市元江县	751.56	-	751.56	-	-	-
7	保山市昌宁县	1,215.95	-	1,215.95	-	-	-
8	保山市隆阳区	529.39	-	529.39	-	-	-
9	保山市施甸县	243.91	-	243.91	243.91	-	243.91
10	昭通市大关县	1,042.41	-	1,042.41	1,042.41	-	1,042.41
11	昭通市绥江县	132.05	-	132.05	-	-	-
12	昭通市威信县	541.99	-	541.99	541.99	-	541.99
13	昭通市盐津县	1,132.47	-	1,132.47	-	-	-
14	昭通市彝良县	1,469.63	-	1,469.63	1,469.63	-	1,469.63

序号	州(市)、县 (市、区)	截至2023年12月31日未到位情况			截至2024年5月31日未到位情况		
		中央财政补助资金	本级财政补助资金	小计	中央财政补助资金	本级财政补助资金	小计
15	昭通市昭阳区	412.22	-	412.22	412.22	-	412.22
16	丽江市本级	190.12		190.12			-
17	普洱市思茅区	-	1,687.12	1,687.12	-	1,687.12	1,687.12
18	普洱市宁洱县	-	1,000.00	1,000.00	-	1,000.00	1,000.00
19	普洱市景东县	-	239.16	239.16	-	239.16	239.16
20	普洱市江城县	740.07	-	740.07	390.07	-	390.07
21	普洱市澜沧县	327.04	3,320.84	3,647.88	-	3,320.84	3,320.84
22	临沧市凤庆县	1,359.94	-	1,359.94	1,299.94	-	1,299.94
23	临沧市双江县	757.01	-	757.01	706.53	-	706.53
24	临沧市永德县	1,454.12	-	1,454.12	1,454.12	-	1,454.12
25	红河州建水县	-	846.53	846.53	-	846.53	846.53
26	红河州绿春县	-	3,560.00	3,560.00	-	3,560.00	3,560.00
27	大理州南涧县	262.36	-	262.36	262.36	-	262.36
28	大理州祥云县	1,846.14	-	1,846.14	1,846.14	-	1,846.14
29	德宏州陇川县		2,970.00	2,970.00		2,970.00	2,970.00
	合计	15,543.07	20,664.07	36,207.14	10,545.39	20,664.07	31,209.46

评价机构项目参与成员

云南银信鼎立会计师事务所有限公司：

姓名	职务	执业(从业)资格	职称
李冬玲	法定代表人	中国注册会计师 李冬玲 530101170001	中级会计师
曾文灿	项目稽核	中国注册会计师 曾文灿 430500030006	高级会计师
吴详发	项目稽核	—	高级会计师
谭太平	咨询督导		硕士研究生导师
邓敏	咨询督导		高级工程师
林郁	咨询督导		副研究员
李文安	咨询督导		高级工程师
李冬玲	项目总负责人	中国注册会计师 李冬玲 530101170001	中级会计师
庄忠智	项目现场负责人		中级会计师
戚亿辉	成员		高级会计师
余占	成员		助理会计师
李琴	小组长	中国注册会计师 李琴 110101300025	高级会计师
张莉	成员		中级会计师
周林锋	成员		初级会计师
刘江	小组长		中级会计师
危朝凯	成员		中级会计师

姓 名	职 务	执业（从业）资格	职 称
马润玲	小组长		中级会计师
杨竣琪	成员		初级会计师
谢莲莲	小组长		中级会计师
李晓婷	成员		中级会计师
孟博阳	成员		初级会计师